




LINUS BOPP LEUCHTEN GMBH

Tannenweg 6
D - 74838 Limbach
Tel. + 49 (0) 62 87 - 92 06 0
vk@bopp-leuchten.de
www.bopp-leuchten.de

COLLECTION 23/24



FAMILIENUNTERNEHMEN / FAMILY BUSINESS

- Inhabergeführt seit 1912 - Made in Germany / owner-managed since 1912 - Made in Germany
- soziales und ökologisches Verantwortungsbewusstsein / sense of social and ecological responsibility



PARTNERSCHAFT / PARTNERSHIP

- Regionale Lieferanten / regional suppliers
- Kurze Wege / on short ways
- Qualitätssicherung / quality control



PRODUKTION / PRODUCTION

- Umweltfreundliche, nachhaltige Verarbeitung / environmentally friendly, sustainable processing
- Hoher Qualitätsanspruch / high quality standards



NACHHALTIGKEIT / SUSTAINABILITY

- 5 Jahre Garantie / 5 years warranty
- Reparieren statt wegwerfen! / Repair instead of throw away!
- Kundenorientierter Service / customer-oriented service

Seit dem Jahr 1912 produziert und vertreibt die Firma Bopp Leuchten GmbH aus Limbach im Odenwald Wohnraumleuchten für den deutschen und internationalen Markt. Als mittelständisches Familienunternehmen – mittlerweile in der 3. Generation – fertigen wir mit rund 80 Mitarbeitern hochwertige Wohnraumleuchten und Lichtobjekte auf handwerklicher Basis.

Entgegen der Tendenz in der deutschen Leuchtenbranche, welche die Produktion in den zurückliegenden Jahren überwiegend ins Ausland verlagert hat, sehen wir gerade in der Produktion der Ware am Stammsitz in Deutschland unsere Zukunft!

Kurze Wege, zu den nach Möglichkeit regionalen Lieferanten, eine umweltfreundliche Verarbeitung, 5 Jahre Garantie auf alle unsere Leuchten sowie die Wiederverwendung recycelbarer Komponenten schaffen Vertrauen sichern höchste Produkt- und Servicequalität.

SO ERFÜLLEN WIR DIE ERWARTUNGEN UNSERER KUNDEN AN DIE PRODUKTE „MADE IN GERMANY“.


Since 1912, Bopp Leuchten GmbH from Limbach in the Odenwald has been producing and distributing home lighting for the German and international market. As a medium-sized family business - now in its 3rd generation - we manufacture high-quality home lighting and lighting objects on a handcrafted basis with around 80 employees.

Contrary to the trend in the German lighting industry, which has shifted most production abroad in recent years, we see our future precisely in the production of goods at our headquarters in Germany!


Short distances to regional suppliers wherever possible, environmentally friendly processing, a 5-year guarantee on all our luminaires and the reuse of recyclable components create trust and ensure the highest product and service quality.

THIS IS HOW WE MEET OUR CUSTOMERS' EXPECTATIONS OF THE PRODUCTS „MADE IN GERMANY“.

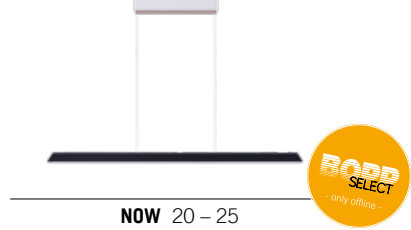
MODELLÜBERSICHT / OVERVIEW




CHIO 4 – 15



BOOK 16 – 19



NOW 20 – 25



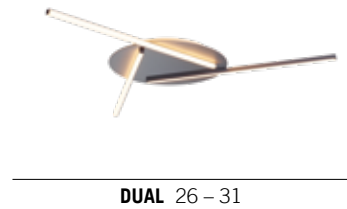
CLIFF 86 – 89



BOW 90 – 91



STELLA 92 – 95




DUAL 26 – 31



LAMBDA 32 – 35




FLOAT 36 – 39



CLOSE 96 – 103



ONE 104 – 107




LAMINA 108 – 111



AURA 40 – 45



SHARE 46 – 49



SWING 50 – 53




SESSION 112 – 115



SLIGHT 116 – 117




AT 118 – 125



CARA 54 – 57



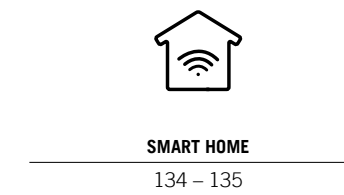
ARCADE 58 – 61



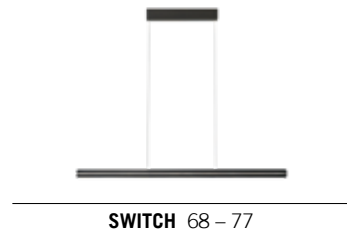
NANO 62 – 67



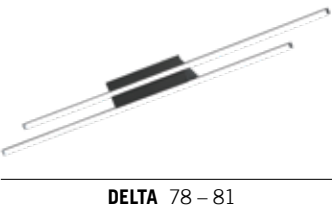
FLAIR 126 – 129



SMART HOME
134 – 135



SWITCH 68 – 77



DELTA 78 – 81




BASELINE 82 – 85

Änderungen bleiben vorbehalten / subject to change

CHIO



CHIO



WAND-/ DECKENLEUCHE 24 CM WALL / CEILING LAMP 24 CM

- 184 801 99**
alu matt / alu matt
- 185 801 99**
weiß / white
- 186 801 99**
taupe matt / taupe matt
- 187 801 99**
salbei / sage
- 188 801 99**
gold matt / gold matt
- 189 801 99**
schwarz / black

LEUCHTMITTEL / LAMP

max. 40 W
für retrofit Leuchtmittel E 27
(nicht im Lieferumfang enthalten)
for retrofit illuminants E 27
(not included in the scope of delivery)

LICHTWIRKUNG / LIGHTING EFFECT

⇩ down

ABMESSUNGEN / DIMENSIONS


ø 24 cm
↓ 6,5 cm (ohne Leuchtmittel / without
illuminant)

ZUBEHÖR / ACCESSORY

- ... **000 09** Leuchtmittel / illuminant
- 184 001 00** Verbindungsset
connecting element
- 688 002 01** Plug and Play Kabel weiß
plug and play cable white
- 688 002 31** Plug and Play Kabel schwarz
plug and play cable black



CHIO



WAND-/ DECKENLEUCHE 34 CM WALL / CEILING LAMP 34 CM

- 184 802 99**
alu matt / alu matt
- 185 802 99**
weiß / white
- 186 802 99**
taupe matt / taupe matt
- 187 802 99**
salbei / sage
- 188 802 99**
gold matt / gold matt
- 189 802 99**
schwarz / black

LEUCHTMITTEL / LAMP

max. 40 W
für retrofit Leuchtmittel E 27
(nicht im Lieferumfang enthalten)
for retrofit illuminants E 27
(not included in the scope of delivery)

LICHTWIRKUNG / LIGHTING EFFECT

⇩ down

ABMESSUNGEN / DIMENSIONS

ø 34 cm
↓ 6,5 cm (ohne Leuchtmittel /
without illuminant)

ZUBEHÖR / ACCESSORY

- ... **000 09** Leuchtmittel / illuminant
- 184 001 00** Verbindungsset
connecting element
- 688 002 01** Plug and Play Kabel weiß
plug and play cable white
- 688 002 31** Plug and Play Kabel schwarz
plug and play cable black



CHIO



WAND-/ DECKENLEUCHE 44 CM WALL / CEILING LAMP 44 CM

- 184 803 99**
alu matt / alu matt
- 185 803 99**
weiß / white
- 186 803 99**
taupe matt / taupe matt
- 187 803 99**
salbei / sage
- 188 803 99**
gold matt / gold matt
- 189 803 99**
schwarz / black

LEUCHTMITTEL / LAMP

max. 40 W
für retrofit Leuchtmittel E 27
(nicht im Lieferumfang enthalten)
for retrofit illuminants E 27
(not included in the scope of delivery)

LICHTWIRKUNG / LIGHTING EFFECT

⇩ down

ABMESSUNGEN / DIMENSIONS

ø 44 cm
↓ 6,5 cm (ohne Leuchtmittel /
without illuminant)

ZUBEHÖR / ACCESSORY

- ... **000 09** Leuchtmittel / illuminant
- 184 001 00** Verbindungsset
connecting element
- 688 002 01** Plug and Play Kabel weiß
plug and play cable white
- 688 002 31** Plug and Play Kabel schwarz
plug and play cable black

Weitere Informationen zum CHIO-Zubehör siehe Seite 15. | For further information on CHIO accessories see page 15.

CHIO



WAND-/ DECKENLEUCHE 54 CM WALL / CEILING LAMP 54 CM

- 184 804 99**
alu matt / alu matt
- 185 804 99**
weiß / white
- 186 804 99**
taupe matt / taupe matt
- 187 804 99**
salbei / sage
- 188 804 99**
gold matt / gold matt
- 189 804 99**
schwarz / black

LEUCHTMITTEL / LAMP

max. 40 W
für retrofit Leuchtmittel E 27
(nicht im Lieferumfang enthalten)
for retrofit illuminants E 27
(not included in the scope of delivery)

LICHTWIRKUNG / LIGHTING EFFECT

⇩ down

ABMESSUNGEN / DIMENSIONS

ø 54 cm
↓ 6,5 cm (ohne Leuchtmittel /
without illuminant)

ZUBEHÖR / ACCESSORY


- ... **000 09** Leuchtmittel / illuminant
- 184 001 00** Verbindungsset
connecting element
- 688 002 01** Plug and Play Kabel weiß
plug and play cable white
- 688 002 31** Plug and Play Kabel schwarz
plug and play cable black

Weitere Informationen zum CHIO-Zubehör siehe Seite 15. | For further information on CHIO accessories see page 15.

CHIO



CHIO



KOMPLETTLEUCHTE 44 CM COMPLETE LIGHT 44 CM

Dekorplatte weiß / Decoration panel white

184 803 09

Leuchtmittel: alu matt
illuminant: alu matt

185 803 09

Leuchtmittel: weiß
illuminant: white

186 803 09

Leuchtmittel: taupe matt
illuminant: taupe matt

187 803 09

Leuchtmittel: salbei
illuminant: sage

188 803 09

Leuchtmittel: gold matt
illuminant: gold matt

189 803 09

Leuchtmittel: schwarz
illuminant: black

LEUCHTMITTEL / LAMP

E 27 Leuchtmittel mit 24 V DC
E 27 illuminant with 24 V DC
9,2 W - 1.265 lm cpl.
2.700 K - Ra 90 - EEK / EEC: E

LICHTWIRKUNG / LIGHTING EFFECT

↕ down

ABMESSUNGEN / DIMENSIONS

ø 44 cm
↓ 8 cm

SONSTIGES / FEATURES

triac dimmbar / triac dimmable


ZUBEHÖR / ACCESSORY

- 184 001 00** Verbindungsset
connecting element
- 688 002 01** Plug and Play Kabel weiß
plug and play cable white
- 688 002 31** Plug and Play Kabel schwarz
plug and play cable black

SMART HOME

- 076 000 00** Dali DT6 Modul
- 077 000 00** Casambi Modul
- 079 000 00** ZigBee Modul

CHIO



KOMPLETTLEUCHTE 54 CM COMPLETE LIGHT 54 CM

Dekorplatte weiß / Decoration panel white

184 804 09

Leuchtmittel: alu matt
illuminant: alu matt

185 804 09

Leuchtmittel: weiß
illuminant: white

186 804 09

Leuchtmittel: taupe matt
illuminant: taupe matt

187 804 09

Leuchtmittel: salbei
illuminant: sage

188 804 09

Leuchtmittel: gold matt
illuminant: gold matt

189 804 09

Leuchtmittel: schwarz
illuminant: black

LEUCHTMITTEL / LAMP

E 27 Leuchtmittel mit 24 V DC
E 27 illuminant with 24 V DC
9,2 W - 1.265 lm cpl.
2.700 K - Ra 90 - EEK / EEC: E

ABMESSUNGEN / DIMENSIONS

ø 54 cm
↓ 8 cm

SONSTIGES / FEATURES

triac dimmbar / triac dimmable

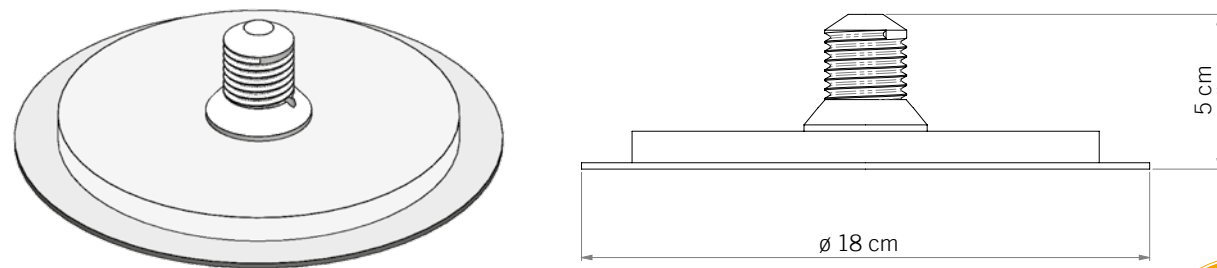
ZUBEHÖR / ACCESSORY

- 184 001 00** Verbindungsset
connecting element
- 688 002 01** Plug and Play Kabel weiß
plug and play cable white
- 688 002 31** Plug and Play Kabel schwarz
plug and play cable black

SMART HOME

- 076 000 00** Dali DT6 Modul
- 077 000 00** Casambi Modul
- 079 000 00** ZigBee Modul

CHIO LEUCHTMITTEL / ILLUMINANT



LEUCHTMITTEL ILLUMINANT

- 184 000 09**
alu matt / alu matt
- 185 000 09**
weiß / white
- 186 000 09**
taupe matt / taupe matt
- 187 000 09**
salbei / sage
- 188 000 09**
gold matt / gold matt
- 189 000 09**
schwarz / black

LEUCHTMITTEL / LAMP

E 27 Leuchtmittel mit 24 V DC
E 27 illuminant with 24 V DC
9,2 W - 1.265 lm cpl.
2.700 K - Ra 90 - EEK / EEC: E

LICHTWIRKUNG / LIGHTING EFFECT

☀ up

ABMESSUNGEN / DIMENSIONS

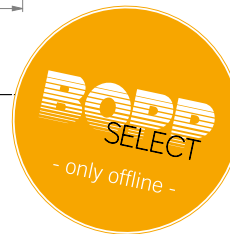
ø 18 cm
↓ 5 cm

SONSTIGES / FEATURES

triac dimmbar
triac dimmable

SMART HOME

- 076 000 00** Dali DT6 Modul
- 077 000 00** Casambi Modul
- 079 000 00** ZigBee Modul



CHIO ZUBEHÖR / ACCESSORY



184 001 00 VERBINDUNGSSET (PRIMÄR-SEITIG)

Zum Verbinden von 2 Leuchten wird 1 Set benötigt. Geeignet für maximal 8 Leuchten oder 260 W pro Anschluss. Die Gesamtleistung soll nicht überschritten werden; wir empfehlen ggf. die Rücksprache mit Ihrem Elektriker.

Jede CHIO Dekorplatte ist auf einer eigenen Montagebasis (Wand-/Deckengehäuse mit EVG/LED-Modul) befestigt. In der Lieferung enthalten sind jeweils 3 Distanzstücke, sodass das Verbindungskabel zwischen Gehäuse und Dekorplatte durchgeführt werden kann. Durch Überlappen der Dekorscheiben wird das Kabel so unsichtbar von Leuchte zu Leuchte geführt. Bitte beachten Sie die Abstandshinweise in der Montageanleitung.

184 001 00 CONNECTING ELEMENT (PRIMARY SIDE)

1 set is required to connect 2 luminaires. Suitable for a maximum of 8 luminaires or 260 W per connection. The total power should not be exceeded; we recommend consulting your electrician if necessary.

Each CHIO decorative panel is mounted on its own mounting base (wall/ceiling housing with ECG/LED module). The delivery includes 3 spacers so that the connecting cable can be fed through between the housing and the decorative panel. By overlapping the decorative panels, the cable is thus invisibly routed from luminaire to luminaire. Please observe the spacing instructions in the mounting instructions.

PLUG AND PLAY KABEL / CABLE

Kabel mit Stecker: 3,5 m / 230 V
cable with plug: 3,5 m / 230 V

- 688 002 01** weiß + Schalter (Textil)
white + switch (textile)
- 688 002 31** schwarz + Schalter (Textil)
black + switch (textile)



BOOK



**DECKENLEUCHE 6-FLAMMIG
CEILING LAMP 6-LIGHT**

174 806 09

Gehäuse / case: alu matt
Spot / spot: deep ocean

175 806 09

Gehäuse / case: schwarz / black
Spot / spot: taupe matt

LEUCHTMITTEL / LAMP

6 x LED - 800 lm - 5,8 W (4.800 lm cpl.)
2.700 K - Ra 80
EEK / EEC: E

LICHTWIRKUNG / LIGHTING EFFECT

↗ direct


ABMESSUNGEN / DIMENSIONS

110 x 10 cm
↓ max. 13,5 cm

SONSTIGES / FEATURES

triac dimmbar, Körper drehbar, Lichtelemente
höhenvariabel, schwenkbar um 360°
triac dimmable, rotatable body, height-
adjustable light elements, swivelling
through 360°

BOOK



DECKENLEUCHE 4-FLAMMIG CEILING LAMP 4-LIGHT

174 804 09

Gehäuse / case: alu matt
Spot / spot: deep ocean

175 804 09

Gehäuse / case: schwarz / black
Spot / spot: taupe matt

LEUCHTMITTEL / LAMP

4 x LED - 800 lm - 5,8 W (3.200 lm cpl.)
2.700 K - Ra 80
EEK / EEC: E

LICHTWIRKUNG / LIGHTING EFFECT

☞ direct

ABMESSUNGEN / DIMENSIONS

72 x 10 cm
↓ max. 13,5 cm

SONSTIGES / FEATURES

triac dimmbar, Körper drehbar, Lichtelemente
höhenvariabel, schwenkbar um 360°
triac dimmable, rotatable body, height-
adjustable light elements, swivelling
through 360°

BOOK



DECKENLEUCHE 2-FLAMMIG CEILING LAMP 2-LIGHT

174 802 09

Gehäuse / case: alu matt
Spot / spot: deep ocean

175 802 09

Gehäuse / case: schwarz / black
Spot / spot: taupe matt

LEUCHTMITTEL / LAMP

2 x LED - 800 lm - 5,8 W (1.600 lm cpl.)
2.700 K - Ra 80
EEK / EEC: E

LICHTWIRKUNG / LIGHTING EFFECT

☞ direct

ABMESSUNGEN / DIMENSIONS


53 x 10 cm
↓ max. 13,5 cm

SONSTIGES / FEATURES

triac dimmbar, Körper drehbar, Lichtelemente
höhenvariabel, schwenkbar um 360°
triac dimmable, rotatable body, height-
adjustable light elements, swivelling
through 360°

NOW





PENDELLEUCHE HANGING LAMP

181 900 00

Pendel: alu matt; Gehäuse: weiß
pendulum: alu matt; case: white

182 900 00

Pendel: taupe matt; Gehäuse: weiß
pendulum: taupe matt; case: white

183 900 00

Pendel: deep ocean; Gehäuse: weiß
pendulum: deep ocean; case: white

LEUCHTMITTEL / LAMP

LED-Band - 60 W
6.448 lm @ 2.300 K
7.750 lm @ 5.000 K
Ra 90 - EEK / EEC: E

LICHTWIRKUNG / LIGHTING EFFECT

☼ up / down

ABMESSUNGEN / DIMENSIONS

Pendel / pendulum: 160 x 3 x 4,5 cm
Gehäuse / case: 40,5 x 6,4 x 6,3 cm
↓ min. 30 cm - max. 150 cm

SONSTIGES / FEATURES

Ober-/ Unterlicht getrennt schalt-,
dimm- und farbsteuerbar über 2 Taster am
Pendel; Höhenverstellung durch Liftsystem
up-/ down light separately switchable,
dimmable and colour-controllable via 2 push-
buttons on pendulum; adjustable in height
via lift system

- ☉ mit integriertem Dimmer
integrated dimmer

BEDIENUNG / HANDLING

SCHALTEN / SWITCH

1X + 0 SEC.



Ober-/ Unterlicht getrennt
schaltbar / up-/ down light
separately switchable

DIMMEN / DIMM



1X + >1 SEC.



Ober-/ Unterlicht getrennt
dimmbar / up-/ down light
separately dimmable



FARBWECHSEL COLOR CHANGE




2X + >1 SEC.



Ober-/ Unterlicht getrennt farb-
steuerbar / up-/ down light
separately colour controllable





PENDELLEUCHE HANGING LAMP

181 902 00

Pendel: alu matt; Gehäuse: weiß
pendulum: alu matt; case: white

182 902 00

Pendel: taupe matt; Gehäuse: weiß
pendulum: taupe matt; case: white

183 902 00

Pendel: deep ocean; Gehäuse: weiß
pendulum: deep ocean; case: white

LEUCHTMITTEL / LAMP

LED-Band - 45 W
4.784 lm @ 2.300 K
5.750 lm @ 5.000 K
Ra 90 - EEK / EEC: E

LICHTWIRKUNG / LIGHTING EFFECT

☼ up / down

ABMESSUNGEN / DIMENSIONS

Pendel / pendulum: 120 x 3 x 4,5 cm
Gehäuse / case: 40,5 x 6,4 x 6,3 cm
↓ min. 30 cm - max. 150 cm

SONSTIGES / FEATURES

Ober-/ Unterlicht getrennt schalt-,
dimm- und farbsteuerbar über 2 Taster am
Pendel; Höhenverstellung durch Liftsystem
up-/ down light separately switchable,
dimmable and colour-controllable via 2 push-
buttons on pendulum; adjustable in height
via lift system

- ☉ mit integriertem Dimmer
integrated dimmer

BEDIENUNG / HANDLING

SCHALTEN / SWITCH

1X + 0 SEC.



Ober-/ Unterlicht getrennt
schaltbar / up-/ down light
separately switchable

DIMMEN / DIMM



1X + >1 SEC.



Ober-/ Unterlicht getrennt
dimmbar / up-/ down light
separately dimmable


FARBWECHSEL COLOR CHANGE



2X + >1 SEC.



Ober-/ Unterlicht getrennt farb-
steuerbar / up-/ down light
separately colour controllable



DUAL



DUAL



DECKENLEUCHE CEILING LAMP

166 802 09

alu matt / alu matt

167 802 09

taupe matt / taupe matt

168 802 09

anthrazit / anthracite

169 802 09 (ohne Abb. / without ill.)

Eiche furniert, schwarz
oak veneered, black

LEUCHTMITTEL / LAMP

LED-Band - 59 W (7.900 lm cpl.)

indirektes Licht / indirect light:

19 W - 2.500 lm

direktes Licht / direct light:

40 W - 5.400 lm

2.700 K - Ra 90

EEK / EEC: E

LICHTWIRKUNG / LIGHTING EFFECT

☼ up / down

ABMESSUNGEN / DIMENSIONS

107 x 94 cm

Dekorplatte Gehäuse / case: ø 44 cm

↓ 5,5 cm

SONSTIGES / FEATURES

Indirektes und direktes Licht getrennt schaltbar und stufenlos dimmbar über mitgelieferte, gekoppelte Fernbedienung, per Smartphone oder Sprachsteuerung (Alexa, Google Home)


Indirect and direct light can be switched separately and continuously dimmed via the supplied linked remote control, via smartphone or voice control (Alexa, Google Home)




SMART HOME

ZigBee integriert

ZigBee integrated



DUAL



DECKENLEUCHTE CEILING LAMP

- 166 602 09**
alu matt / alu matt
- 167 602 09**
taupe matt / taupe matt
- 168 602 09**
anthrazit / anthracite
- 169 602 09**
Eiche furniert, schwarz
Oak veneered, black

LEUCHTMITTEL / LAMP
LED-Band - 40 W (5.300 lm cpl.)
indirektes Licht / indirect light:
10 W - 1.300 lm
direktes Licht / direct light:
30 W - 4.000 lm
2.700 K - Ra 90
EEK / EEC: E

LICHTWIRKUNG / LIGHTING EFFECT
☼ up / down




ABMESSUNGEN / DIMENSIONS
120 x 24 cm
Dekorplatte Gehäuse / case: ø 24 cm
↓ 5,5 cm

SONSTIGES / FEATURES

Indirektes und direktes Licht getrennt schaltbar und stufenlos dimmbar über mitgelieferte, gekoppelte Fernbedienung, per Smartphone oder Sprachsteuerung (Alexa, Google Home)
Indirect and direct light can be switched separately and continuously dimmed via the supplied linked remote control, via smartphone or voice control (Alexa, Google Home)



SMART HOME

ZigBee integriert
ZigBee integrated





LAMBDA



DECKENLEUCHE 6-FLAMMIG CEILING LAMP 6-LIGHT

170 806 09
alu matt / alu matt

171 806 09
taupe matt / taupe matt

172 806 09
weiß / white

173 806 09
schwarz / black

LEUCHTMITTEL / LAMP

6 x LED - 600 lm - 4,2 W (3.600 lm cpl.)
2.700 K - Ra 90
EEK / EEC: E

LICHTWIRKUNG / LIGHTING EFFECT

⇩ down

ABMESSUNGEN / DIMENSIONS


128 x 6,5 cm
↓ 3 cm

SONSTIGES / FEATURES

triac dimmbar
triac dimmable



LAMBDA



DECKENLEUCHTE 4-FLAMMIG CEILING LAMP 4-LIGHT

170 804 09
alu matt / alu matt

171 804 09
taupe matt / taupe matt

172 804 09
weiß / white

173 804 09
schwarz / black

LEUCHTMITTEL / LAMP

4 x LED - 600 lm - 4,2 W (2.400 lm cpl.)
2.700 K - Ra 90
EEK / EEC: E

LICHTWIRKUNG / LIGHTING EFFECT

☼ up / down

ABMESSUNGEN / DIMENSIONS


84 x 6,5 cm
↓ 3 cm

SONSTIGES / FEATURES

triac dimmbar
triac dimmable



LAMBDA



DECKENLEUCHTE 2-FLAMMIG CEILING LAMP 2-LIGHT

170 802 09
alu matt / alu matt

171 802 09
taupe matt / taupe matt

172 802 09
weiß / white

173 802 09
schwarz / black

LEUCHTMITTEL / LAMP

2 x LED - 600 lm - 4,2 W (1.200 lm cpl.)
2.700 K - Ra 90
EEK / EEC: E

LICHTWIRKUNG / LIGHTING EFFECT

☼ up / down

ABMESSUNGEN / DIMENSIONS

40 x 6,5 cm
↓ 3 cm

SONSTIGES / FEATURES

triac dimmbar
triac dimmable



FLOAT





FLOAT



PENDELLEUCHE HANGING LAMP

954 902 00
aluminium
aluminium

955 902 00 (ohne Abb. / w/o ill.)
taupe
taupe

956 902 00
schwarz
black

957 902 00 (ohne Abb. / w/o ill.)
weiß
white

LEUCHTMITTEL / LAMP

LED-Band - 39 W
4.160 lm @ 2.300 K
5.000 lm @ 5.000 K
Ra 90 - EEK / EEC: E

LICHTWIRKUNG / LIGHTING EFFECT

☼ up / down

ABMESSUNGEN / DIMENSIONS

Gehäuse / case: 40 x 6,4 cm ↓ 6,3 cm
Ring / ring: ø 40 cm ↑ 3 cm
↓ min. 30 - max. 150 cm

SONSTIGES / FEATURES

Ober-/ Unterlicht über Gestensteuerung
getrennt schalt- und dimmbar mit
Veränderung der Farbtemperatur von 2.300
- 5.000 K; flickerfrei; Höhenverstellung
durch Liftsystem
up-/downlight switch- and dimmable via
gesture control, changing colour tempe-
rature from 2.300 - 5.000 K; flicker free;
adjustable in height via lift system

☉ mit integriertem Dimmer
integrated dimmer

▶ **YOU TUBE**





AURA



DECKENLEUCHE CEILING LAMP

930 801 09
weiß, aluminium
white, aluminium

931 801 09 (ohne Abb. / w/o ill.)
weiß, weiß
white, white

932 801 09 (ohne Abb. / w/o ill.)
weiß, taupe
white, taupe

933 801 09 (ohne Abb. / w/o ill.)
weiß, schwarz
white, black

LEUCHTMITTEL / LAMP

LED-Band - 16,5 W - 2.200 lm cpl.
2.700 K - Ra 90
EEK / EEC: E

LICHTWIRKUNG / LIGHTING EFFECT
↕ down

ABMESSUNGEN / DIMENSIONS
↔ ø 30 cm ↓ 4 cm

SONSTIGES / FEATURES

dimmbar / dimmable

SMART HOME

076 000 00 Dali DT6 Modul
078 000 00 Casambi Modul
079 000 00 ZigBee Modul

AURA



DECKENLEUCHTE CEILING LAMP

930 802 09 (ohne Abb. / w/o ill.)

weiß, aluminium
white, aluminium

931 802 09 (ohne Abb. / w/o ill.)

weiß, weiß
white, white

932 802 09 (ohne Abb. / w/o ill.)

weiß, taupe
white, taupe

933 802 09

weiß, schwarz
white, black

LEUCHTMITTEL / LAMP

LED-Band - 22 W - 3.000 lm cpl.
2.700 K - Ra 90
EEK / EEC: E

LICHTWIRKUNG / LIGHTING EFFECT

⇩ down

ABMESSUNGEN / DIMENSIONS

↔ ø 40 cm ↓ 4 cm

SONSTIGES / FEATURES

dimmbar / dimmable

SMART HOME

076 000 00 Dali DT6 Modul
078 000 00 Casambi Modul
079 000 00 ZigBee Modul

AURA



DECKENLEUCHTE CEILING LAMP

930 803 09 (ohne Abb. / w/o ill.)

weiß, aluminium
white, aluminium

931 803 09 (ohne Abb. / w/o ill.)

weiß, weiß
white, white

932 803 09

weiß, taupe
white, taupe

933 803 09 (ohne Abb. / w/o ill.)

weiß, schwarz
white, black

LEUCHTMITTEL / LAMP

LED-Band - 31 W - 4.200 lm cpl.
2.700 K - Ra 90
EEK / EEC: E

LICHTWIRKUNG / LIGHTING EFFECT

⇩ down

ABMESSUNGEN / DIMENSIONS

↔ ø 55 cm ↓ 4 cm

SONSTIGES / FEATURES

dimmbar / dimmable

SMART HOME

076 000 00 Dali DT6 Modul
078 000 00 Casambi Modul
079 000 00 ZigBee Modul



AURA



DECKENLEUCHE CEILING LAMP

930 804 09 (ohne Abb. / without ill.)

weiß, aluminium
white, aluminum

931 804 09 (ohne Abb. / without ill.)

weiß, weiß
white, white

932 804 09

weiß, taupe
white, taupe

933 804 09 (ohne Abb. / without ill.)

weiß, schwarz
white, black

LEUCHTMITTEL / LAMP

LED-Band - 46 W (6.200 lm cpl.)

2.700 K - Ra 90

EEK / EEC: E

LICHTWIRKUNG / LIGHTING EFFECT

⇩ down

ABMESSUNGEN / DIMENSIONS

ø 80 cm ↓ 4 cm

SONSTIGES / FEATURES

dimmbar / dimmable

SMART HOME

076 000 00 Dali DT6 Modul

078 000 00 Casambi Modul

079 000 00 ZigBee Modul

SHARE





SHARE



FLUTER MIT LESELICHT FLOOR LAMP WITH READING LIGHT

938 400 09

Aluminium eloxiert
anodized aluminium

940 400 09 (ohne Abb. / w/o ill.)

schwarz eloxiert
anodized black

941 400 09

bronze eloxiert
anodized bronze

LEUCHTMITTEL / LAMP

Fluter / Floodlight:
LED - 42 W - 6.200 lm cpl.

2.700 K - Ra 90

Leselicht / reading light:

2 x LED - 4,2 W - 1.200 lm cpl.

2.700 K - Ra 90

EEK / EEC: D

LICHTWIRKUNG / LIGHTING EFFECT

☼ up / down

ABMESSUNGEN / DIMENSIONS

Ø 30 cm ↑ 180 cm

Leselicht / reading light: 12 x 5 x 1 cm

Sockel / base: Ø 28 cm

Kabellänge / cable length: 160 cm

SONSTIGES / FEATURES

Licht oben und Leselicht getrennt über 2 Taster schalt- und dimmbar, Fluterplatte drehbar (350°), Leselicht schwenkbar (300°); stand by Unterbrechung über Steckerkabel mit Fußtrittschalter / light up and reading light separately switch- / and dimmable via 2 touch dimmer, LED carrier rotatable (350°), reading light tiltable (300°)

 **YOU TUBE**



SWING



SWING



PENDELLEUCHE HANGING LAMP

985 904 00

Aluminium eloxiert
anodized aluminium

LEUCHTMITTEL / LAMP

LED-Band 52 W cpl. - 5.750 lm
2.300 - 5.000 K
Ra 90 - EEK / EEC: E

LICHTWIRKUNG / LIGHTING EFFECT

☼ all over

ABMESSUNGEN / DIMENSIONS

Gehäuse / case: 38 x 5,5 cm ↓ 4,5 cm
Pendel / pendulum: L x B: 120 x 4 cm
(gesamt / total 10 cm)
↓ min. 100 - max. 190 cm

SONSTIGES / FEATURES

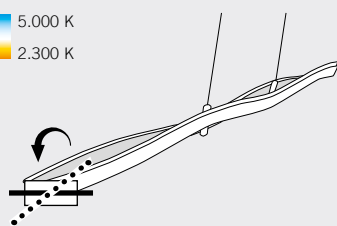
bedienbar über Vertical Control;
höhenverstellbar über Gegengewichte;
flickerfrei; Memory Funktion
operable via Vertical Control;
adjustable in height via counterweight;
flicker free; memory function

- ☉ mit integriertem Dimmer
integrated dimmer

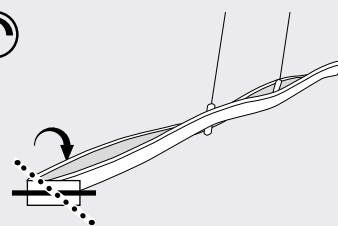
VERTICAL CONTROL Steuerung durch Kippen des Pendelelements / controllable by tilting pendulum element

FARBWECHSEL / COLOR CHANGE

5.000 K
2.300 K




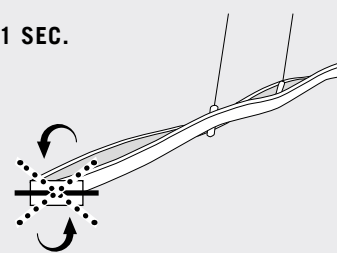


DIMMEN / DIMM



WECHSEL OBER-, UNTERLICHT, BEIDE CHANGE UP/DOWN LIGHT, BOTH

< 1 SEC.





CARA



TISCHLEUCHE TABLE LAMP

123 100 09

Aluminium eloxiert
anodized aluminium

125 100 09

schwarz eloxiert
anodized black

LEUCHTMITTEL / LAMP

1 x LED á 8 W (800 lm cpl.)
2.700 K - Ra > 90 - EEK / EEC: F

LICHTWIRKUNG / LIGHTING EFFECT

☼ all over

ABMESSUNGEN / DIMENSIONS

∅ 18 cm
Sockel / base: ∅ 13,5 cm
↑ 21,5 cm

SONSTIGES / FEATURES

durch Berühren des Sensorpunktes am
Sockel ein-/ ausschaltbar und in Stufen
dimmbar
can be switched on/off and dimmed in
steps by touching the sensor point on the
base via sensor dimmer

CARA



TISCHLEUCHE TABLE LAMP

123 200 09

Aluminium eloxiert
anodized aluminium

125 200 09

schwarz eloxiert
anodized black

LEUCHTMITTEL / LAMP

1 x LED á 12 W (1.200 lm cpl.)
2.700 K - Ra > 90 - EEK / EEC: F

LICHTWIRKUNG / LIGHTING EFFECT

☼ all over

ABMESSUNGEN / DIMENSIONS

∅ 27 cm
Sockel / base: ∅ 19 cm
↑ 25 cm

SONSTIGES / FEATURES

durch Berühren des Sensorpunktes am
Sockel ein-/ ausschaltbar und in Stufen
dimmbar
can be switched on/off and dimmed in
steps by touching the sensor point on the
base via sensor dimmer

ARCADO



ARCADO



PENDELLEUCHE HANGING LAMP

976 902 00

Aluminium geschliffen
smoothed aluminium

977 902 00

Gehäuse: schwarz beschichtet,
Pendel: schwarz eloxiert
casing: black coated,
pendulum: black anodized

LEUCHTMITTEL / LAMP

MODUS 01: 27,6 W
2.645 lm @ 2.200 K 2.875 lm @ 5.600 K
Ra > 95
MODUS 02: max. 55,2 W
Dim to Warm: 4.140 lm @ 3.900 - 2.200 K
Ra > 95 - EEK / EEC: F

LICHTWIRKUNG / LIGHTING EFFECT

⇩ down

ABMESSUNGEN / DIMENSIONS

Pendel / pendulum: L x B: 120 x 4 cm
↓ min. 100 - max. 190 cm

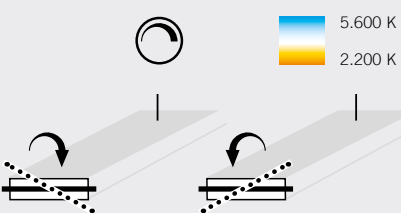
SONSTIGES / FEATURES

bedienbar über Vertical Control;
höhenverstellbar über Gegengewichte;
flickerfrei; Memory Funktion
operable via Vertical Control;
adjustable in height via counterweight;
flicker free; memory function

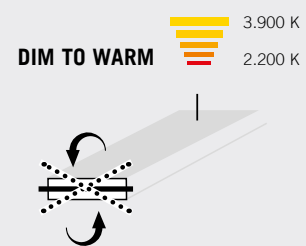
⦿ mit integriertem Dimmer
integrated dimmer

VERTICAL CONTROL Steuerung durch Kippen des Pendelements / controllable by tilting pendulum element

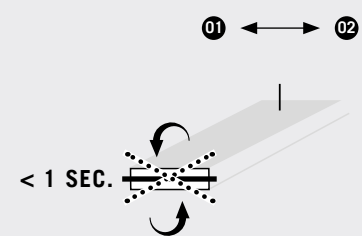
MODUS / MODE 01



MODUS / MODE 02



WECHSEL MODUS 1 ZU 2 CHANGE MODE 1 TO 2



▶ YOU TUBE



NANO



NANO



PENDELLEUCHE HANGING LAMP

660 902 00

Aluminium geschliffen
smoothed aluminium

662 902 00

schwarz
black

LEUCHTMITTEL / LAMP

LED-Band - 50 W (5.850 lm cpl.)
2.900 - 2.200 K
Ra 90 - EEK / EEC: F

LICHTWIRKUNG / LIGHTING EFFECT

☀ up / down

ABMESSUNGEN / DIMENSIONS

Gehäuse / case: 30 x 11,7 cm ↓ 2,6 cm
Pendel / pendulum: 140 x 1 cm ↓ 5,5 cm
↓ max. 140 cm

SONSTIGES / FEATURES

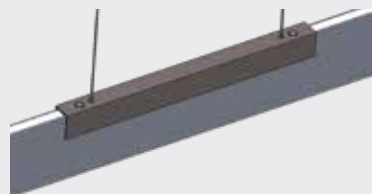
bedienbar über Taster am Pendel,
flickerfrei, höhenstellbar
operable via push-button on pendulum,
flicker free, height adjustable

⦿ mit integriertem Dimmer
integrated dimmer

BEDIENUNG / HANDLING

☀ DIM TO WARM 2.900 - 2.200 K

Ober-/ Unterlicht getrennt dimmbar mit Veränderung der Farbtemperatur über 2 Taster, up-/downlight separately dimmable with changing colour temperature via 2 push buttons

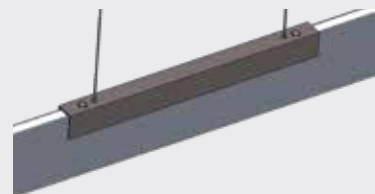


> 1 SEC.



ON/OFF

Ober-/ Unterlicht getrennt schaltbar über 2 Taster, up-/downlight can be switched separately via 2 push buttons



< 1 SEC.



NANO



NANO



PENDELLEUCHE HANGING LAMP

660 602 00

Aluminium geschliffen
smoothed aluminium

662 602 00

schwarz
black

LEUCHTMITTEL / LAMP

LED-Band 34 W (4.050 lm cpl.)
2.900 - 2.200 K
Ra 90 - EEK / EEC: F

LICHTWIRKUNG / LIGHTING EFFECT

☼ up / down

ABMESSUNGEN / DIMENSIONS

Gehäuse / case: 30 x 11,7 cm ↓ 2,6 cm
Pendel / pendulum: 100 x 1 cm ↓ 5,5 cm
↓ max. 140 cm

SONSTIGES / FEATURES

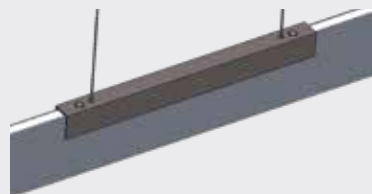
bedienbar über Taster am Pendel,
flickerfrei, höhenstellbar
operable via push-button on pendulum,
flicker free, height adjustable

⦿ mit integriertem Dimmer
integrated dimmer

BEDIENUNG / HANDLING

DIM TO WARM 2.900 - 2.200 K

Ober-/ Unterlicht getrennt dimmbar mit Veränderung der Farbtemperatur über 2 Taster, up-/downlight separately dimmable with changing colour temperature via 2 push buttons

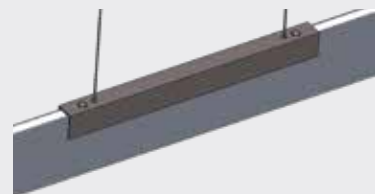


> 1 SEC.



ON/OFF

Ober-/ Unterlicht getrennt schaltbar über 2 Taster, up-/downlight can be switched separately via 2 push buttons



< 1 SEC.



NANO



STEHLEUCHE FLOOR LAMP

853 404 09

alufarben
aluminium coloured

854 404 09 (ohne Abb. / w/o ill.)

anthrazit
anthracite

LEUCHTMITTEL / LAMP

Stromkreis 1 / electric circuit 1:
LED-Band - 43 W (5.668 lm)
Stromkreis 2 / electric circuit 2:
LED-Band - 14 W (1.820 lm)
2.700 K - Ra 90 - EEK / EEC: E

LICHTWIRKUNG / LIGHTING EFFECT

☼ direct

ABMESSUNGEN / DIMENSIONS

↑ 153 cm, Sockel / base: 20 x 20 cm
Kabellänge / cable length: 160 cm


SONSTIGES / FEATURES

über 2 Taster getrennt schalt-/ dimmbar
separately switch-/dimmable via 2 push
buttons

SWITCH



SWITCH



PENDELLEUCHE HANGING LAMP

983 903 00
geschliffen, schwarz eloxiert
smoothed, anodized black

LEUCHTMITTEL / LAMP

LED-Band - 57 W
5.980 lm @ 2.300 K - 7.180 lm @ 5.000 K
Ra 90 - EEK / EEC: E

LICHTWIRKUNG / LIGHTING EFFECT

☼ all over

ABMESSUNGEN / DIMENSIONS

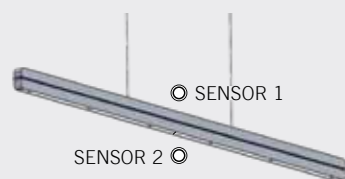
118 x 2,5 x 5 cm (LxBxH)
Gehäuse / case: 40 x 6,5 x 5,5 cm (LxBxH)
↓ min. 30 - max. 150 cm

SONSTIGES / FEATURES

Gestensteuerung; Höhenverstellung durch Liftsystem; flickerfrei
gesture control; adjustable in height via lift system; flicker free

⦿ mit integriertem Dimmer
integrated dimmer

BEDIENUNG / HANDLING



GESTENSTEUERUNG / GESTURE CONTROL

Oberlicht und Lichtband-Mitte (über Sensor 1) sowie Unterlicht (über Sensor 2) getrennt über Gestensteuerung dimmbar und Farbtemperatur steuerbar von 2.300 - 5.000 K

uplight and center (via sensor 1) as well as downlight (via sensor 2) separately dimmable via gesture control; changing colour temperature from 2.300 - 5.000 K



5.000 K
2.300 K



SWITCH



PENDELLEUCHE HANGING LAMP

982 903 00
geschliffen, Aluminium eloxiert
smoothed, anodized aluminium

984 903 00
geschliffen, bronze eloxiert
smoothed, anodized bronze

LEUCHTMITTEL / LAMP

LED-Band - 57 W
5.980 lm @ 2.300 K - 7.180 lm @ 5.000 K
Ra 90 - EEK / EEC: E

LICHTWIRKUNG / LIGHTING EFFECT

☼ all over

ABMESSUNGEN / DIMENSIONS

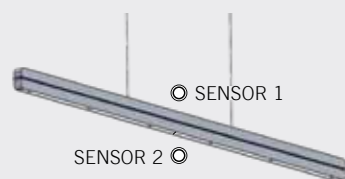
118 x 2,5 x 5 cm (LxBxH)
Gehäuse / case: 40 x 6,5 x 5,5 cm (LxBxH)
↓ min. 30 - max. 150 cm

SONSTIGES / FEATURES

Gestensteuerung; Höhenverstellung durch
Liftsystem; flickerfrei
gesture control; adjustable in height via lift
system; flicker free

⦿ mit integriertem Dimmer
integrated dimmer

BEDIENUNG / HANDLING

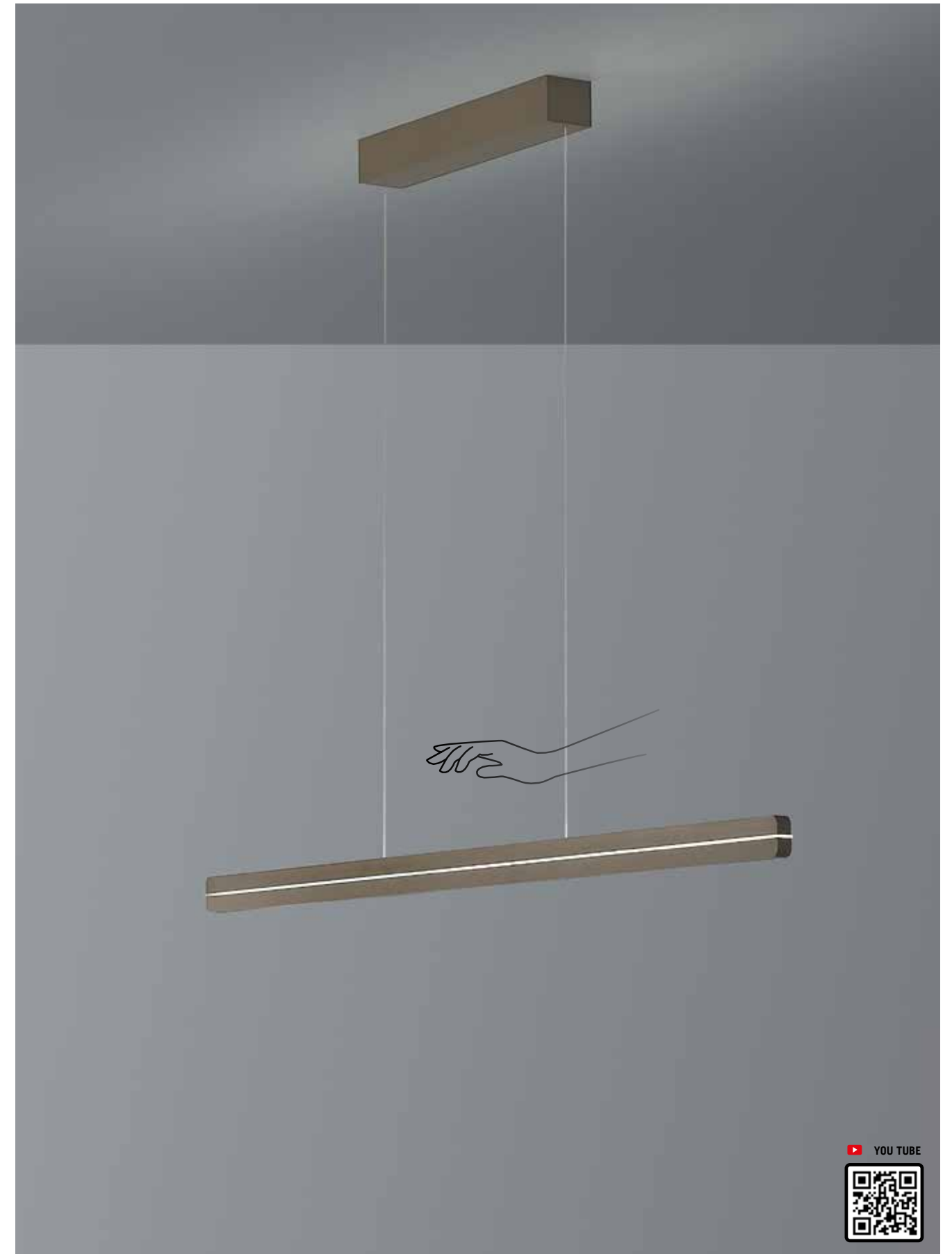


GESTENSTEUERUNG / GESTURE CONTROL

Oberlicht und Lichtband-Mitte (über Sensor 1) sowie Unterlicht (über Sensor 2) getrennt über Gestensteuerung dimmbar und Farbtemperatur steuerbar von 2.300 - 5.000 K
uplight and center (via sensor 1) as well as downlight (via sensor 2) separately dimmable via gesture control; changing colour temperature from 2.300 - 5.000 K



5.000 K
2.300 K



YOU TUBE



SWITCH



SWITCH



STEHLEUCHE FLOOR LAMP

982 403 00
geschliffen, Aluminium eloxiert
smoothed, anodized aluminium

983 403 00
geschliffen, schwarz eloxiert
smoothed, anodized black

984 403 00
geschliffen, bronze eloxiert
smoothed, anodized bronze

LEUCHTMITTEL / LAMP

LED-Band - 19,5 W
2.080 lm @ 2.300 K - 2.500 lm @ 5.000 K
Ra 90 - EEK / EEC: E

LICHTWIRKUNG / LIGHTING EFFECT

☼ all over

ABMESSUNGEN / DIMENSIONS

↑ 140 cm
Lichtelement / light element: 50 x 2,5 x 5 cm
Sockel / base: 31 x 21 x 3 cm (LxBxH)
Kabellänge / cable length: 160 cm

SONSTIGES / FEATURES

bedienbar über Taster am Leuchttarm;
Lichtelement drehbar, 320°
operable via touch dimmer; light element
rotatable, 320°

☉ mit integriertem Dimmer
integrated dimmer

BEDIENUNG / HANDLING

Oberlicht und Lichtband-Mitte (Taster oben) sowie Unterlicht (Taster unten) getrennt über Taster am Leuchttarm dimmbar und Farbtemperatur steuerbar von 2.300 - 5.000 K / upright and center (button above) as well as downlight (bottom button) separately dimmable via touch dimmer; changing colour temperature from 2.300 - 5.000 K



5.000 K
2.300 K




TASTER OBEN / BUTTON ABOVE

für Oberlicht und Mitte
1 x drücken + halten = dimmen
2 x drücken + halten = Farbwechsel
for upright and center
press once + hold = dim
press twice + hold = color change



TASTER UNTEN / BOTTOM BUTTON

für Unterlicht
1 x drücken + halten = dimmen
2 x drücken + halten = Farbwechsel
for downlight
press once + hold = dim
press twice + hold = color change



DELTA



DELTA



DECKENLEUCHE CEILING LAMP

980 804 00
aluminium matt
aluminium matt

981 804 00
schwarz
black

LEUCHTMITTEL / LAMP

LED-Band - 47 W
5.120 lm @ 2.700 K - 5.564 lm @ 6.500 K
Ra 80 - EEK / EEC: F



LICHTWIRKUNG / LIGHTING EFFECT
⇩ down

ABMESSUNGEN / DIMENSIONS
↔ 147 x 11,5 x 6,5 cm

SONSTIGES / FEATURES

stufenlos dimmbar und Farbtemperatur steuerbar per Smartphone, Alexa, Google Home oder über mitgelieferte Fernbedienung
stepless dimmable and colour temperature controllable via smartphone, Alexa, Google Home or included remote control

 6.500 K
2.700 K

 **SMART HOME**
 ZigBee integriert
ZigBee integrated



Weitere Informationen zum Thema Smart Home (sowie zum optionalen Zubehör) finden Sie auf den Seite 134 - 135. / For more information on Smart Home (as well as optional accessories), see pages 134 - 135.



DECKENLEUCHE CEILING LAMP

980 604 00
aluminium matt
aluminium matt

981 604 00
schwarz
black

LEUCHTMITTEL / LAMP

LED-Band - 36 W
3.940 lm @ 2.700 K - 4.280 lm @ 6.500 K
Ra 80 - EEK / EEC: E


LICHTWIRKUNG / LIGHTING EFFECT
⇩ down

ABMESSUNGEN / DIMENSIONS
↔ 117 x 11,5 x 6,5 cm

SONSTIGES / FEATURES

stufenlos dimmbar und Farbtemperatur steuerbar per Smartphone, Alexa, Google Home oder über mitgelieferte Fernbedienung
stepless dimmable and colour temperature controllable via smartphone, Alexa, Google Home or included remote control

 6.500 K
2.700 K

 **SMART HOME**
 ZigBee integriert
ZigBee integrated



Weitere Informationen zum Thema Smart Home (sowie zum optionalen Zubehör) finden Sie auf den Seite 134 - 135. / For more information on Smart Home (as well as optional accessories), see pages 134 - 135.

BASELINE



BASELINE



PENDELLEUCHE HANGING LAMP

963 601 00

Aluminium geschliffen
smoothed aluminium

965 601 00

geschliffen, schwarz eloxiert
smoothed, anodized black

LEUCHTMITTEL / LAMP

MODUS 1: 27,6 W - 2.645 lm @ 2.200 K,
2.875 lm @ 5.600 K, Ra > 95
MODUS 2: max. 55,2 W
Dim to Warm: 4.140 lm @ 3.900 - 2.200 K
Ra > 95 - EEK / EEC: F

LICHTWIRKUNG / LIGHTING EFFECT

⇩ down

ABMESSUNGEN / DIMENSIONS

Pendel / pendulum: 119 x 4 cm,
Höhe Pendel / pendulum height: 1,5 cm
Deckengehäuse / case: 40 x 5,5 x 4,5 cm
↓ min. 100 - max. 190 cm

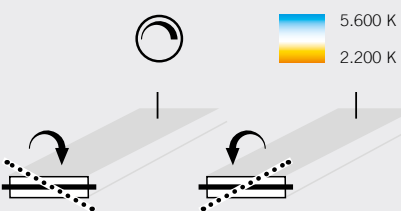
SONSTIGES / FEATURES

bedienbar über Vertical Control;
höhenverstellbar über Gegengewichte;
flickerfrei; Memory Funktion
operable via Vertical Control;
adjustable in height via counterweight;
flicker free; memory function

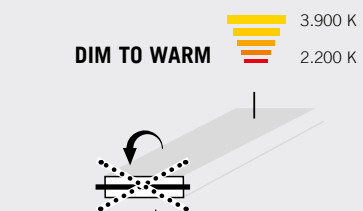
- mit integriertem Dimmer
integrated dimmer

VERTICAL CONTROL Steuerung durch Kippen des Pendelelements / controllable by tilting pendulum element




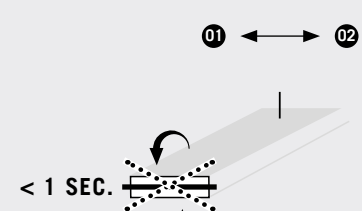
MODUS / MODE 01




MODUS / MODE 02




WECHSEL MODUS 1 ZU 2 CHANGE MODE 1 TO 2



CLIFF



CLIFF



PENDELLEUCHE HANGING LAMP

975 601 00

Aluminium geschliffen, schwarz eloxiert
smoothed aluminium, anodized black

103 601 00

gold, schwarz
gold, black

LEUCHTMITTEL / LAMP

LED-Band 34 W cpl.
3.640 lm @ 2.300 K, 4.375 lm @ 5.000 K
Ra > 90 - EEK / EEC: E

LICHTWIRKUNG / LIGHTING EFFECT

⇩ down

ABMESSUNGEN / DIMENSIONS

Pendel / pendulum: L x B: 125 x 7 cm,
Höhe / height: 5 cm
Gehäuse / case: 53 x 4 x 4 cm
↓ min. 100 - max. 190 cm

SONSTIGES / FEATURES

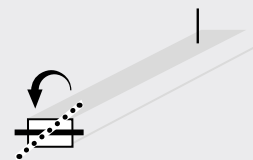
bedienbar über Vertical Control;
höhenverstellbar über Gegengewichte;
flickerfrei; Memory Funktion
operable via Vertical Control; adjustable in
height via counterweight; flicker free;
memory function

- mit integriertem Dimmer
integrated dimmer

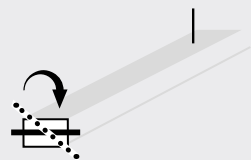
VERTICAL CONTROL Steuerung durch Kippen des Pendelements / controllable by tilting pendulum element

FARBWECHSEL / COLOR CHANGE

5.000 K
2.300 K


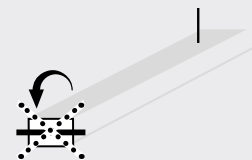


DIMMEN / DIMM



WECHSEL OBER-, UNTERLICHT, BEIDE CHANGE UP/DOWN LIGHT, BOTH

< 1 SEC.





BOW



**BOGENLEUCHE 3-FLAMMIG
FLOOR LAMP 3-LIGHT**

531 303 09
Anthrazit
anthracite

649 403 09
Aluminium geschliffen
smoothed aluminium

LEUCHTMITTEL / LAMP

LED-Band 53,5 W (6.994 lm cpl.)
2.700 K - Ra 90 - EEK / EEC: F

LICHTWIRKUNG / LIGHTING EFFECT

☼ up / down

ABMESSUNGEN / DIMENSIONS

↑ 208 cm ↔ 175 cm
Kabellänge / cable length: 160 cm
Sockel / base: 35 x 35 x 3,1 (3,5) cm

SONSTIGES / FEATURES

Ober- und Unterlicht über 2 Taster getrennt
schalt-/dimmbar
up-/downlight can be dimmed and switched
separately via 2 touch dimmer



STELLA



DECKENLEUCHE CEILING LAMP

942 805 00

weiß / white

Ring + Gehäuse / ring + case:

Aluminium eloxiert
anodized aluminium

945 805 00

schwarz / black

Ring + Gehäuse / ring + case:

schwarz eloxiert / anodized black

LEUCHTMITTEL / LAMP

5 x HV-LED - 10 W - 805 lm

4.025 lm cpl.

3.000 - 2.000 K - Ra 95

EEK / EEC: F

LICHTWIRKUNG / LIGHTING EFFECT

☰ up

ABMESSUNGEN / DIMENSIONS

Gehäuse / case: Ø 12 cm ↓ 2 cm

↓ 20 cm

Ring / ring: Ø 45 cm ↓ 0,6 cm

☰ DIM TO WARM

dimmbar mit Veränderung der Farbtemperatur

von 3.000 - 2.000 K

dimmmable with changing colour temperature

from 3.000 - 2.000 K

STELLA



DECKENLEUCHTE CEILING LAMP

942 804 00

weiß / white
Ring + Gehäuse / ring + case:
Aluminium eloxiert
anodized aluminium

945 804 00

schwarz / black
Ring + Gehäuse / ring + case:
schwarz eloxiert / anodized black

LEUCHTMITTEL / LAMP

4 x HV-LED - 10 W - 805 lm
3.220 lm cpl.
3.000 - 2.000 K - Ra 95
EEK / EEC: F

LICHTWIRKUNG / LIGHTING EFFECT

☞ up

ABMESSUNGEN / DIMENSIONS

Gehäuse / case: Ø 12 cm ↓ 2 cm
↓ 20 cm
Ring / ring: Ø 30 cm ↓ 0,6 cm

☞ DIM TO WARM

dimmbar mit Veränderung der Farbtemperatur
von 3.000 - 2.000 K
dimmable with changing colour temperature
from 3.000 - 2.000 K

STELLA



DECKENLEUCHTE CEILING LAMP

942 809 00

weiß / white
Ringe + Gehäuse / rings + case:
Aluminium eloxiert
anodized aluminium

945 809 00

schwarz / black
Ringe + Gehäuse / rings + case:
schwarz eloxiert / anodized black

LEUCHTMITTEL / LAMP

9 x HV-LED - 10 W - 805 lm
7.245 lm cpl.
3.000 - 2.000 K - Ra 95
EEK / EEC: F

LICHTWIRKUNG / LIGHTING EFFECT

☞ up

ABMESSUNGEN / DIMENSIONS

Gehäuse / case: Ø 12 cm ↓ 2 cm
↓ 30 cm
Ringe / rings: Ø 45 cm + Ø 30 cm ↓ 0,6 cm

☞ DIM TO WARM

dimmbar mit Veränderung der Farbtemperatur
von 3.000 - 2.000 K
dimmable with changing colour temperature
from 3.000 - 2.000 K



CLOSE



DECKENLEUCHE CEILING LAMP

921 806 00
aluminium matt
aluminium matt

923 806 00
schwarz
black

924 806 00
weiß
white

LEUCHTMITTEL / LAMP

6 x HV-LED D2W - 7 W - 595 lm
3.570 lm cpl.
3.000 - 2.000 K - Ra 95
EEK / EEC: F

LICHTWIRKUNG / LIGHTING EFFECT

⇩ down

ABMESSUNGEN / DIMENSIONS

↔ 110 x 5 cm ↓ 1,8 cm

DIM TO WARM

dimmbar mit Veränderung der Farbtemperatur
von 3.000 - 2.000 K
dimmmable with changing colour temperature
from 3.000 - 2.000 K

CLOSE



DECKENLEUCHE CEILING LAMP

921 802 00
aluminium matt
aluminium matt

923 802 00
schwarz
black

924 802 00
weiß
white

LEUCHTMITTEL / LAMP

2 x HV-LED D2W - 7 W - 595 lm
1.190 lm cpl.
3.000 - 2.000 K - Ra 95
EEK / EEC: F

LICHTWIRKUNG / LIGHTING EFFECT

⇩ down

ABMESSUNGEN / DIMENSIONS

↔ 30 x 5 cm ↓ 1,8 cm

☀️ DIM TO WARM

dimmbar mit Veränderung der Farbtemperatur
von 3.000 - 2.000 K
dimmable with changing colour temperature
from 3.000 - 2.000 K

CLOSE



DECKENLEUCHE CEILING LAMP

921 803 00
aluminium matt
aluminium matt

923 803 00
schwarz
black

924 803 00
weiß
white

LEUCHTMITTEL / LAMP

3 x HV-LED D2W - 7 W - 595 lm
1.785 lm cpl.
3.000 - 2.000 K - Ra 95
EEK / EEC: F

LICHTWIRKUNG / LIGHTING EFFECT

⇩ down

ABMESSUNGEN / DIMENSIONS

↔ 50 x 5 cm ↓ 1,8 cm

☀️ DIM TO WARM

dimmbar mit Veränderung der Farbtemperatur
von 3.000 - 2.000 K
dimmable with changing colour temperature
from 3.000 - 2.000 K

CLOSE



DECKENLEUCHTE CEILING LAMP

921 804 00
aluminium matt
aluminium matt

923 804 00
schwarz
black

924 804 00
weiß
white

LEUCHTMITTEL / LAMP

4 x HV-LED D2W - 7 W - 595 lm
2.380 lm cpl.
3.000 - 2.000 K - Ra 95
EEK / EEC: F

LICHTWIRKUNG / LIGHTING EFFECT

↕ down

ABMESSUNGEN / DIMENSIONS

↔ 70 x 5 cm ↓ 1,8 cm

DIM TO WARM

dimmbar mit Veränderung der Farbtemperatur
von 3.000 - 2.000 K
dimmable with changing colour temperature
from 3.000 - 2.000 K

CLOSE



DECKENLEUCHTE CEILING LAMP

921 603 00
aluminium matt
aluminium matt

923 603 00
schwarz
black

924 603 00
weiß
white

LEUCHTMITTEL / LAMP

3 x HV-LED D2W - 7 W - 595 lm
1.785 lm cpl.
3.000 - 2.000 K - Ra 95
EEK / EEC: F

LICHTWIRKUNG / LIGHTING EFFECT

↕ down

ABMESSUNGEN / DIMENSIONS

↔ Ø 20 cm ↓ 1,8 cm

DIM TO WARM

dimmbar mit Veränderung der Farbtemperatur
von 3.000 - 2.000 K
dimmable with changing colour temperature
from 3.000 - 2.000 K

CLOSE



DECKENLEUCHE CEILING LAMP

921 601 00
aluminium matt
aluminium matt

923 601 00
schwarz
black

924 601 00
weiß
white

LEUCHTMITTEL / LAMP

1 x HV-LED D2W - 7 W
595 lm cpl.
3.000 - 2.000 K - Ra 95
EEK / EEC: F

LICHTWIRKUNG / LIGHTING EFFECT


↕ down

ABMESSUNGEN / DIMENSIONS

↔ Ø 12 cm ↓ 1,8 cm

☰ DIM TO WARM

dimmbar mit Veränderung der Farbtemperatur
von 3.000 - 2.000 K
dimnable with changing colour temperature
from 3.000 - 2.000 K





ONE



WAND-/ DECKENLEUCHE 1-FLG WALL-/CEILING LAMP 1-LIGHT

647 801 09

Aluminium geschliffen
smoothed aluminium

648 801 09

weiß
white

LEUCHTMITTEL / LAMP

1 x HV-LED - 7 W - 780 lm cpl.
2.700 K - Ra 80 - EEK / EEC: F

LICHTWIRKUNG / LIGHTING EFFECT

↕ direct

ABMESSUNGEN / DIMENSIONS

Ø 9 cm ↓ 4 cm

SONSTIGES / FEATURES

dimmbar, Abdeckkrone Ø 7 cm / dimmable

EINBAULEUCHE 1-FLAMMIG BUILT-IN LAMP 1-LIGHT

647 001 09

Aluminium geschliffen
smoothed aluminium

648 001 09

weiß
white

LEUCHTMITTEL / LAMP

1 x HV-LED - 7 W - 780 lm cpl.
2.700 K - Ra 80 - EEK / EEC: F

LICHTWIRKUNG / LIGHTING EFFECT

↕ direct

ABMESSUNGEN / DIMENSIONS

Ø 9 cm ↓ 2,5 cm

SONSTIGES / FEATURES

dimmbar, Abdeckkrone Ø 7 cm / dimmable

SMART HOME

077 000 00 Casambi Modul

Weitere Informationen zum Thema Smart Home (sowie zum optionalen Zubehör) finden Sie auf den Seite 134 - 135. / For more information on Smart Home (as well as optional accessories), see pages 134 - 135.

ONE REFLEKTOR RING / REFLECTING RING



REFLEKTOR RING, GERADE REFLECTING RING, STRAIGHT

648 000 05
weiß, Blattgold
white, gold leaf

648 000 33
schwarz, Blattgold
black, gold leaf

648 000 09
weiß, taupe
white, taupe

648 000 97
weiß, weiß
white, white

648 000 21
weiß, Blattkupfer
white, copper foil

ABMESSUNGEN / DIMENSIONS
ø 10 cm ↓ 6 cm

ONE REFLEKTOR RING / REFLECTING RING



REFLEKTOR RING, SCHRÄG REFLECTING RING, SLOPED

648 010 05
weiß, Blattgold
white, gold leaf

648 010 33
schwarz, Blattgold
black, gold leaf

648 010 09
weiß, taupe
white, taupe

648 010 97
weiß, weiß
white, white

648 010 21
weiß, Blattkupfer
white, copper foil

ABMESSUNGEN / DIMENSIONS
ø 10 cm ↓ max. 6 cm



LAMINA



DECKENLEUCHTE 1-FLAMMIG CEILING LAMP 1-LIGHT

604 801 09
Aluminium geschliffen
smoothed aluminium

LEUCHTMITTEL / LAMP
1 x HV-LED - 10 W - 880 lm cpl.
2.700 K - Ra 90
EEK / EEC: F

LICHTWIRKUNG / LIGHTING EFFECT
↖ direct

ABMESSUNGEN / DIMENSIONS
↔ 15 x 10 cm ↓ 3 cm

SONSTIGES / FEATURES
dimmbar / dimmable


DECKENLEUCHTE 2-FLAMMIG CEILING LAMP 2-LIGHT

604 802 09
Aluminium geschliffen
smoothed aluminium

LEUCHTMITTEL / LAMP
2 x HV-LED - 10 W - 880 lm
1.760 lm cpl.
2.700 K - Ra 90
EEK / EEC: F

LICHTWIRKUNG / LIGHTING EFFECT
↖ direct

ABMESSUNGEN / DIMENSIONS
↔ 36 x 12 cm ↓ 3 cm

SONSTIGES / FEATURES
dimmbar / dimmable
 **SMART HOME**
076 000 00 Dali DT6 Modul
077 000 00 Casambi Modul
079 000 00 ZigBee Modul

Weitere Informationen zum Thema Smart Home (sowie zum optionalen Zubehör) finden Sie auf den Seite 134 - 135. / For more information on Smart Home (as well as optional accessories), see pages 134 - 135.

LAMINA




DECKENLEUCHTE 3-FLAMMIG CEILING LAMP 3-LIGHT

604 803 09
Aluminium geschliffen
smoothed aluminium

LEUCHTMITTEL / LAMP
3 x HV-LED - 10 W - 880 lm
2.640 lm cpl.
2.700 K - Ra 90
EEK / EEC: F

LICHTWIRKUNG / LIGHTING EFFECT
↖ direct

ABMESSUNGEN / DIMENSIONS
↔ 52 x 12 cm ↓ 3 cm

SONSTIGES / FEATURES
dimmbar / dimmable
 **SMART HOME**
076 000 00 Dali DT6 Modul
077 000 00 Casambi Modul
079 000 00 ZigBee Modul


DECKENLEUCHTE 4-FLAMMIG CEILING LAMP 4-LIGHT

604 804 09
Aluminium geschliffen
smoothed aluminium

LEUCHTMITTEL / LAMP
4 x HV-LED - 10 W - 880 lm
3.520 lm cpl.
2.700 K - Ra 90
EEK / EEC: F

LICHTWIRKUNG / LIGHTING EFFECT
↖ direct

ABMESSUNGEN / DIMENSIONS
↔ 72 x 12 cm ↓ 3 cm

SONSTIGES / FEATURES
dimmbar / dimmable
 **SMART HOME**
076 000 00 Dali DT6 Modul
077 000 00 Casambi Modul
079 000 00 ZigBee Modul

Weitere Informationen zum Thema Smart Home (sowie zum optionalen Zubehör) finden Sie auf den Seite 134 - 135. / For more information on Smart Home (as well as optional accessories), see pages 134 - 135.

SESSION



SESSION



DECKENLEUCHTE 3-FLAMMIG CEILING LAMP 3-LIGHT

634 803 09

Aluminium geschliffen
smoothed aluminium

LEUCHTMITTEL / LAMP

1 x HV-LED - 5 W - 480 lm / Ra 80
2 x HV-LED - 10 W - 880 lm / Ra 90
2.240 lm cpl.
2.700 K - EEK / EEC: F

LICHTWIRKUNG / LIGHTING EFFECT

↖ direct

ABMESSUNGEN / DIMENSIONS

↔ 52 x 8 cm ↓ 12 cm

SONSTIGES / FEATURES

dimmbar; Spotelemente kipp-/ drehbar
dimmable; light elements can be tilted
and rotated

SMART HOME

076 000 00 Dali DT6 Modul
077 000 00 Casambi Modul
079 000 00 ZigBee Modul

Weitere Informationen zum Thema Smart Home (sowie zum optionalen Zubehör) finden Sie auf den Seite 134 - 135. / For more information on Smart Home (as well as optional accessories), see pages 134 - 135.

SESSION



DECKENLEUCHTE 4-FLAMMIG CEILING LAMP 4-LIGHT

634 804 09

Aluminium geschliffen
smoothed aluminium

LEUCHTMITTEL / LAMP

2 x HV-LED - 5 W - 480 lm / Ra 80
2 x HV-LED - 10 W - 880 lm / Ra 90
2.720 lm cpl.
2.700 K - EEK / EEC: F

LICHTWIRKUNG / LIGHTING EFFECT

↖ direct

ABMESSUNGEN / DIMENSIONS

↔ 73 x 8 cm ↓ 12 cm

SONSTIGES / FEATURES

dimmbar; Spotelemente kipp-/ drehbar
dimmable; light elements can be tilted
and rotated

SMART HOME

076 000 00 Dali DT6 Modul
077 000 00 Casambi Modul
079 000 00 ZigBee Modul

DECKENLEUCHTE 6-FLAMMIG CEILING LAMP 6-LIGHT

634 806 09

Aluminium geschliffen
smoothed aluminium

LEUCHTMITTEL / LAMP

2 x HV-LED - 5 W - 480 lm / Ra 80
4 x HV-LED - 10 W - 880 lm / Ra 90
4.480 lm cpl.
2.700 K - EEK / EEC: F

LICHTWIRKUNG / LIGHTING EFFECT

↖ direct

ABMESSUNGEN / DIMENSIONS

↔ 115 x 8 cm ↓ 12 cm

SONSTIGES / FEATURES

dimmbar; Spotelemente kipp-/ drehbar
dimmable; light elements can be tilted
and rotated

SMART HOME

076 000 00 Dali DT6 Modul
077 000 00 Casambi Modul
079 000 00 ZigBee Modul

Weitere Informationen zum Thema Smart Home (sowie zum optionalen Zubehör) finden Sie auf den Seite 134 - 135. / For more information on Smart Home (as well as optional accessories), see pages 134 - 135.



SLIGHT



DECKENLEUCHE 6-FLAMMIG CEILING LAMP 6-LIGHT

461 806 09

Aluminium geschliffen
smoothed aluminium

LEUCHTMITTEL / LAMP

6 x HV-LED - 7 W - 780 lm
4.680 lm cpl.
2.700 K - Ra 80
EEK / EEC: F

LICHTWIRKUNG / LIGHTING EFFECT

↗ direct

ABMESSUNGEN / DIMENSIONS

↔ 115 cm ↓ 4 cm

SONSTIGES / FEATURES

dimmbar, Arme (50 x 8 cm) beweglich
dimmbable, arms (50 x 8 cm) rotatable

SMART HOME

077 000 00 Casambi Modul



DECKENLEUCHE 4-FLAMMIG CEILING LAMP 4-LIGHT

461 804 09

Aluminium geschliffen
smoothed aluminium

LEUCHTMITTEL / LAMP

4 x HV-LED - 7 W - 780 lm
3.120 lm cpl.
2.700 K - Ra 80
EEK / EEC: F

LICHTWIRKUNG / LIGHTING EFFECT

↗ direct

ABMESSUNGEN / DIMENSIONS

↔ 90 cm ↓ 4 cm


SONSTIGES / FEATURES

dimmbar / dimmable

SMART HOME

077 000 00 Casambi Modul





**PENDELLEUCHE
HANGING LAMP**

419 901 09
Aluminium geschliffen
smoothed aluminium

420 901 09
weiß
white

LEUCHTMITTEL / LAMP

LED-Band 22 W
3.050 lm cpl.
2.700 K - Ra 90
EEK / EEC: D

LICHTWIRKUNG / LIGHTING EFFECT

☼ all over

ABMESSUNGEN / DIMENSIONS

Pendel / pendulum: ø 45 cm
Gehäuse / case: ø 20,6 cm ↓ 4 cm
↓ max. 140 cm

SONSTIGES / FEATURES

dimmbar, höheneinstellbar
dimmbable, adjustable in height

 **SMART HOME**

076 000 00 Dali DT6 Modul
078 000 00 Casambi Modul
079 000 00 ZigBee Modul



**PENDELLEUCHE
HANGING LAMP**

419 902 09
Aluminium geschliffen
smoothed aluminium

420 902 09
weiß
white

LEUCHTMITTEL / LAMP

LED-Band 32 W
4.400 lm cpl.
2.700 K - Ra 90
EEK / EEC: D

LICHTWIRKUNG / LIGHTING EFFECT

☼ all over

ABMESSUNGEN / DIMENSIONS

Pendel / pendulum: ø 70 cm
Gehäuse / case: ø 20,6 cm ↓ 4 cm
↓ max. 140 cm

SONSTIGES / FEATURES

dimmbar, höheneinstellbar
dimmbable, adjustable in height

 **SMART HOME**

076 000 00 Dali DT6 Modul
078 000 00 Casambi Modul
079 000 00 ZigBee Modul



AT



DECKENLEUCHE CEILING LAMP

419 801 09
Aluminium geschliffen
smoothed aluminium

420 801 09
weiß
white

LEUCHTMITTEL / LAMP

LED-Band 22 W
3.050 lm cpl.
2.700 K - Ra 90
EEK / EEC: D

LICHTWIRKUNG / LIGHTING EFFECT

☞ direct

ABMESSUNGEN / DIMENSIONS

Gehäuse / case: ø 20,6 cm ↓ 4 cm
Ring / ring: ø 45 cm ↓ 13 - 15 cm

SONSTIGES / FEATURES

dimmbar / dimmable

🏠 SMART HOME

076 000 00 Dali DT6 Modul
078 000 00 Casambi Modul
079 000 00 ZigBee Modul



AT



**DECKENLEUCHE
CEILING LAMP**

419 802 09
Aluminium geschliffen
smoothed aluminium

420 802 09
weiß
white

LEUCHTMITTEL / LAMP

LED-Band 32 W
4.400 lm cpl.
2.700 K - Ra 90
EEK / EEC: D

LICHTWIRKUNG / LIGHTING EFFECT

↖ direct

ABMESSUNGEN / DIMENSIONS

Gehäuse / case: ø 20,6 cm ↓ 4 cm
Ring / ring: ø 70 cm ↓ 20 - 25 cm

SONSTIGES / FEATURES

dimmbar / dimmable

 **SMART HOME**

076 000 00 Dali DT6 Modul
078 000 00 Casambi Modul
079 000 00 ZigBee Modul

FLAIR



FLAIR



PENDELLEUCHE HANGING LAMP

467 900 09
Aluminium geschliffen
smoothed aluminium

LEUCHTMITTEL / LAMP

LED-Band 49 W cpl.
6.500 lm
2.700 K - Ra 90
EEK / EEC: D

LICHTWIRKUNG / LIGHTING EFFECT

☼ all over

ABMESSUNGEN / DIMENSIONS

Pendel / pendulum: ↔ 120 x 30 cm
Gehäuse / case: ø 20,6 cm ↓ 4 cm
↓ max. 140 cm

SONSTIGES / FEATURES

dimmbar, höhenstellbar
dimmbable, adjustable in height

SMART HOME

076 000 00 Dali DT6 Modul
078 000 00 Casambi Modul
079 000 00 ZigBee Modul

FLAIR



STEHLEUCHE FLOOR LAMP

467 400 09
Aluminium geschliffen
smoothed aluminium

LEUCHTMITTEL / LAMP

LED-Band 46,5 W cpl.
6.084 lm
2.700 K - Ra 90
EEK / EEC: D

LICHTWIRKUNG / LIGHTING EFFECT

☼ direct

ABMESSUNGEN / DIMENSIONS

↑ 120 cm x 32 cm
Sockel / base: ø 25 cm x 4,5 cm
Kabellänge / cable length: 140 cm

SONSTIGES / FEATURES

dimmbar über Taster
dimmbable by a touch dimmer

COLLECTION 23/24 – INDEX

ALPHABETISCH – ALPHABETICAL

NAME ARTIKELNR. SEITE

ARCADO

976 902 00	58 - 61
977 902 00	58 - 61

AT

419 801 09	118 - 125
419 802 09	118 - 125
419 901 09	118 - 125
419 902 09	118 - 125
420 801 09	118 - 125
420 802 09	118 - 125
420 901 09	118 - 125
420 902 09	118 - 125

AURA

930 801 09	40 - 45
930 802 09	40 - 45
930 803 09	40 - 45
930 804 09	40 - 45
931 801 09	40 - 45
931 802 09	40 - 45
931 803 09	40 - 45
932 801 09	40 - 45
932 802 09	40 - 45
932 803 09	40 - 45
933 801 09	40 - 45
933 802 09	40 - 45
933 803 09	40 - 45
931 804 09	40 - 45
932 804 09	40 - 45
933 804 09	40 - 45

BASELINE

963 601 00	82 - 85
965 601 00	82 - 85

BOOK

174 802 09	16 - 19
174 804 09	16 - 19
174 806 09	16 - 19
175 802 09	16 - 19
175 804 09	16 - 19
175 806 09	16 - 19

BOW

5313 03 09	90 - 91
649 403 09	90 - 91

NAME ARTIKELNR. SEITE

CARA

123 100 09	54 - 57
123 200 09	54 - 57
125 100 09	54 - 57
125 200 09	54 - 57

CHIO

184 000 09	04 - 15
184 001 00	15
184 801 99	04 - 15
184 802 99	04 - 15
184 803 09	04 - 15
184 803 99	04 - 15
184 804 09	04 - 15
184 804 99	04 - 15
185 000 09	04 - 15
185 801 99	04 - 15
185 802 99	04 - 15
185 803 09	04 - 15
185 803 99	04 - 15
185 804 09	04 - 15
185 804 99	04 - 15
186 000 09	04 - 15
186 801 99	04 - 15
186 802 99	04 - 15
186 803 09	04 - 15
186 803 99	04 - 15
186 804 09	04 - 15
186 804 99	04 - 15
187 000 09	04 - 15
187 801 99	04 - 15
187 802 99	04 - 15
187 803 09	04 - 15
187 803 99	04 - 15
187 804 09	04 - 15
187 804 99	04 - 15
188 000 09	04 - 15
188 801 99	04 - 15
188 802 99	04 - 15
188 803 09	04 - 15
188 803 99	04 - 15
188 804 09	04 - 15
188 804 99	04 - 15
189 000 09	04 - 15
189 801 99	04 - 15
189 802 99	04 - 15
189 803 09	04 - 15
189 803 99	04 - 15
189 804 09	04 - 15
189 804 99	04 - 15

NAME ARTIKELNR. SEITE

CLIFF

103 601 00	86 - 89
975 601 00	86 - 89

CLOSE

921 601 00	96 - 103
921 603 00	96 - 103
921 802 00	96 - 103
921 803 00	96 - 103
921 804 00	96 - 103
921 806 00	96 - 103
923 601 00	96 - 103
923 603 00	96 - 103
923 802 00	96 - 103
923 803 00	96 - 103
923 804 00	96 - 103
923 806 00	96 - 103
924 601 00	96 - 103
924 603 00	96 - 103
924 802 00	96 - 103
924 803 00	96 - 103
924 804 00	96 - 103
924 806 00	96 - 103

DELTA

980 604 00	78 - 81
980 804 00	78 - 81
981 604 00	78 - 81
981 804 00	78 - 81

DUAL

166 602 09	26 - 31
166 802 09	26 - 31
167 602 09	26 - 31
167 802 09	26 - 31
168 602 09	26 - 31
168 802 09	26 - 31
169 602 09	26 - 31
169 802 09	26 - 31

FLAIR

467 400 09	126 - 129
467 900 09	126 - 129

FLOAT

954 902 00	36 - 39
955 902 00	36 - 39
956 902 00	36 - 39
957 902 00	36 - 39

COLLECTION 23/24 – INDEX

ALPHABETISCH – ALPHABETICAL

NAME ARTIKELNR. SEITE

LAMBDA

170 802 09	32 - 35
170 804 09	32 - 35
170 806 09	32 - 35
171 802 09	32 - 35
171 804 09	32 - 35
171 806 09	32 - 35
172 802 09	32 - 35
172 804 09	32 - 35
172 806 09	32 - 35
173 802 09	32 - 35
173 804 09	32 - 35
173 806 09	32 - 35

LAMINA

604 801 09	108 - 111
604 802 09	108 - 111
604 803 09	108 - 111
604 804 09	108 - 111

NANO

660 602 00	62 - 67
660 902 00	62 - 67
662 602 00	62 - 67
662 902 00	62 - 67
853 404 09	62 - 67
854 404 09	62 - 67

NOW

181 900 00	20 - 25
181 902 00	20 - 25
182 900 00	20 - 25
182 902 00	20 - 25
183 900 00	20 - 25
183 902 00	20 - 25

ONE

647 001 09	104 - 107
647 801 09	104 - 107
648 000 05	104 - 107
648 000 09	104 - 107
648 000 21	104 - 107
648 000 33	104 - 107
648 000 97	104 - 107
648 001 09	104 - 107
648 010 05	104 - 107
648 010 09	104 - 107
648 010 21	104 - 107
648 010 33	104 - 107

NAME ARTIKELNR. SEITE

648 010 97	104 - 107
648 801 09	104 - 107

SESSION

634 803 09	112 - 115
634 804 09	112 - 115
634 806 09	112 - 115

SHARE

938 400 09	46 - 49
940 400 09	46 - 49
941 400 09	46 - 49

SLIGHT

461 804 09	116 - 117
461 806 09	116 - 117

STELLA

942 804 00	92 - 95
942 805 00	92 - 95
942 809 00	92 - 95
945 804 00	92 - 95
945 805 00	92 - 95
945 809 00	92 - 95

SWING

985 904 00	50 - 53
------------	---------

SWITCH

982 403 00	68 - 77
982 903 00	68 - 77
983 403 00	68 - 77
983 903 00	68 - 77
984 403 00	68 - 77
984 903 00	68 - 77

ZUBEHÖR / ACCESSORY

bestellbar zu den im Katalog gekennzeichneten Leuchten
can be ordered with the luminaires marked in the catalogue

FERNBEDIENUNG / REMOTE CONTROL

051 000 00

CHIO VERBINDUNGSSET CHIO CONNECTING ELEMENT

184 001 00	15
------------	----

CHIO PLUG AND PLAY

688 002 01	15
688 002 31	15

SMART HOME

DALI DT 6 MODUL

076 000 00	134 - 135
------------	-----------

CASAMBI MODUL

077 000 00	134 - 135
078 000 00	134 - 135

ZIGBEE MODUL

079 000 00	134 - 135
------------	-----------

COLLECTION 23/24 – INDEX

NUMERISCH – NUMERICAL

NAME	ARTIKELNR.	SEITE	NAME	ARTIKELNR.	SEITE
CLIFF			CHIO		
103 601 00		86 - 89	184 000 09		04 - 15
			184 001 00		15
CARA			184 801 99		04 - 15
123 100 09		54 - 57	184 802 99		04 - 15
123 200 09		54 - 57	184 803 09		04 - 15
125 100 09		54 - 57	184 803 99		04 - 15
125 200 09		54 - 57	184 804 09		04 - 15
			184 804 99		04 - 15
DUAL			185 000 09		04 - 15
166 602 09		26 - 31	185 801 99		04 - 15
166 802 09		26 - 31	185 802 99		04 - 15
167 602 09		26 - 31	185 803 09		04 - 15
167 802 09		26 - 31	185 803 99		04 - 15
168 602 09		26 - 31	185 804 09		04 - 15
168 802 09		26 - 31	185 804 99		04 - 15
169 602 09		26 - 31	186 000 09		04 - 15
169 802 09		26 - 31	186 801 99		04 - 15
			186 802 99		04 - 15
LAMBDA			186 803 09		04 - 15
170 802 09		32 - 35	186 803 99		04 - 15
170 804 09		32 - 35	186 804 09		04 - 15
170 806 09		32 - 35	186 804 99		04 - 15
171 802 09		32 - 35	187 000 09		04 - 15
171 804 09		32 - 35	187 801 99		04 - 15
171 806 09		32 - 35	187 802 99		04 - 15
172 802 09		32 - 35	187 803 09		04 - 15
172 804 09		32 - 35	187 803 99		04 - 15
172 806 09		32 - 35	187 804 09		04 - 15
173 802 09		32 - 35	187 804 99		04 - 15
173 804 09		32 - 35	188 000 09		04 - 15
173 806 09		32 - 35	188 801 99		04 - 15
			188 802 99		04 - 15
BOOK			188 803 09		04 - 15
174 802 09		16 - 19	188 803 99		04 - 15
174 804 09		16 - 19	188 804 09		04 - 15
174 806 09		16 - 19	188 804 99		04 - 15
175 802 09		16 - 19	189 000 09		04 - 15
175 804 09		16 - 19	189 801 99		04 - 15
175 806 09		16 - 19	189 802 99		04 - 15
			189 803 09		04 - 15
NOW			189 803 99		04 - 15
181 900 00		20 - 25	189 804 09		04 - 15
181 902 00		20 - 25	189 804 99		04 - 15
182 900 00		20 - 25			
182 902 00		20 - 25	AT		
183 900 00		20 - 25	419 801 09		118 - 125
183 902 00		20 - 25	419 802 09		118 - 125
			419 901 09		118 - 125
			419 902 09		118 - 125

NAME	ARTIKELNR.	SEITE	NAME	ARTIKELNR.	SEITE
420 801 09		118 - 125	FLAIR		
420 802 09		118 - 125	467 400 09		126 - 129
420 901 09		118 - 125	467 900 09		126 - 129
420 902 09		118 - 125	BOW		
SLIGHT			5313 03 09		90 - 91
461 804 09		116 - 117	LAMINA		
461 806 09		116 - 117	604 801 09		108 - 111
			604 802 09		108 - 111
			604 803 09		108 - 111
			604 804 09		108 - 111
SESSION			634 803 09		112 - 115
634 804 09		112 - 115	634 804 09		112 - 115
634 806 09		112 - 115	ONE		
			647 001 09		104 - 107
			647 801 09		104 - 107
			648 000 05		104 - 107
			648 000 09		104 - 107
			648 000 21		104 - 107
			648 000 33		104 - 107
			648 000 97		104 - 107
			648 001 09		104 - 107
			648 010 05		104 - 107
			648 010 09		104 - 107
			648 010 21		104 - 107
			648 010 33		104 - 107
			648 010 97		104 - 107
			648 801 09		104 - 107
BOW			649 403 09		90 - 91

COLLECTION 23/24 – INDEX

NUMERISCH – NUMERICAL

NAME	ARTIKELNR.	SEITE	NAME	ARTIKELNR.	SEITE
NANO			STELLA		
660 602 00		62 - 67	942 804 00		92 - 95
660 902 00		62 - 67	942 805 00		92 - 95
662 602 00		62 - 67	942 809 00		92 - 95
662 902 00		62 - 67	945 804 00		92 - 95
853 404 09		62 - 67	945 805 00		92 - 95
854 404 09		62 - 67	945 809 00		92 - 95
CLOSE			FLOAT		
921 601 00		96 - 103	954 902 00		36 - 39
921 603 00		96 - 103	955 902 00		36 - 39
921 802 00		96 - 103	956 902 00		36 - 39
921 803 00		96 - 103	957 902 00		36 - 39
921 804 00		96 - 103	BASELINE		
921 806 00		96 - 103	963 601 00		82 - 85
923 601 00		96 - 103	965 601 00		82 - 85
923 603 00		96 - 103	CLIFF		
923 802 00		96 - 103	975 601 00		86 - 89
923 803 00		96 - 103	ARCADO		
923 804 00		96 - 103	976 902 00		58 - 61
923 806 00		96 - 103	977 902 00		58 - 61
924 601 00		96 - 103	DELTA		
924 603 00		96 - 103	980 604 00		78 - 81
924 802 00		96 - 103	980 804 00		78 - 81
924 803 00		96 - 103	981 604 00		78 - 81
924 804 00		96 - 103	981 804 00		78 - 81
924 806 00		96 - 103	SWITCH		
			982 403 00		68 - 77
			982 903 00		68 - 77
			983 403 00		68 - 77
			983 903 00		68 - 77
			984 403 00		68 - 77
			984 903 00		68 - 77
			SWING		
			985 904 00		50 - 53
SHARE					
938 400 09		46 - 49			
940 400 09		46 - 49			
941 400 09		46 - 49			

ZUBEHÖR / ACCESSORY

bestellbar zu den im Katalog gekennzeichneten Leuchten
can be ordered with the luminaires marked in the catalogue

FERNBEDIENUNG / REMOTE CONTROL

051 000 00

CHIO VERBINDUNGSSET CHIO CONNECTING ELEMENT

184 001 00 15

CHIO PLUG AND PLAY

688 002 01 15

688 002 31 15

SMART HOME

DALI DT 6 MODUL

076 000 00 134 - 135

CASAMBI MODUL

077 000 00 134 - 135

078 000 00 134 - 135

ZIGBEE MODUL

079 000 00 134 - 135

SMART HOME



INTELLIGENTE LICHTSTEUERUNG MIT SMART HOME

Einfache Bedienung. Stufenloses Dimmen. Individuelle Anpassungen. Energieeffizientes Wohnen. Das sind die Schlagworte für intelligente Lichtsteuerung mit Smart Home.

Leuchten schaffen Atmosphäre und sind in unserem Zuhause ein entscheidendes Element für unser Wohlbefinden. Intelligente Lichtsteuerungen sorgen zu jedem Anlass für perfekte Beleuchtung. Ganz nach Ihren individuellen Wünschen verändern Sie die Helligkeit Ihrer Leuchten. So schaffen Sie die passende Atmosphäre zum Arbeiten, Kochen, Lesen oder Entspannen. Und dies ganz ohne aufwändige Verkabelung und Programmierung, denn die Verbindung erfolgt drahtlos und die Steuerung über Ihr Smart Media Gerät. Sie können Lichtszenen erstellen, diese automatisieren und selbst von unterwegs auf Ihre Lichtsteuerung zugreifen.

Neben der reinen Lichtsteuerung gibt es Systeme, mit denen neben Leuchten auch Haushalts- und Multimediageräte kontrolliert werden können. Ein klug vernetztes Zuhause hilft zudem, Strom zu sparen und die Umwelt zu schonen und natürlich Ihren Geldbeutel.


INTELLIGENT LIGHTING CONTROL WITH SMART HOME

Easy to use. Infinitely variable dimming. Individual adjustments. Energy-efficient living. These are the keywords for an intelligent lighting control with Smart Home.


Lighting is what creates an atmosphere in addition to it being a decisive element of our physical comfort in our home. Intelligent lighting control systems ensure that the lighting is perfect in all situations. You can change the brightness of your lighting entirely as you need it. This provides you with the perfect atmosphere, no matter whether you are working, cooking, reading or relaxing and that without complicated cabling and programming as the connection is wireless and the controlling is via your Smart Media device. You can create light scenes, automate them and even access your lighting control system when you are not at home.

In addition to purely controlling your lighting, other systems also exist with which you can not only control your lighting but also your household appliances and your multimedia devices. A cleverly networked home also helps you to save electricity, you thereby protecting the environment and obviously your wallet at the same time.


WIR BIETEN IHNEN – OPTIONAL ALS ZUBEHÖR – 3 VERSCHIEDENE MÖGLICHKEITEN ZUR LICHTSTEUERUNG: WE CAN OFFER YOU 3 DIFFERENT LIGHTING CONTROL POSSIBILITIES – AS OPTIONAL ACCESSORIES –:

 076 000 00

DALI DT6 PRIMÄR MODUL
MAX. 160 W

 077 000 00
078 000 00

CASAMBI PRIMÄR MODUL
MAX. 120 W

 079 000 00

ZIGBEE PRIMÄR MODUL
MAX. 160 W

DALI

DALI (Digital Addressable Lighting Interface) ist eine herstellerübergreifende Schnittstelle, die das Ansteuern elektronischer Vorschaltgeräte (EVG) über digitale Steuersignale ermöglicht. Leuchten lassen sich somit wahlweise oder zusammengefasst ansteuern, also zum Beispiel schalten oder dimmen. Es kann als untergeordnetes eigenständiges System in Gebäudesteuerungssysteme integriert werden und ist ausschließlich für die Lichtsteuerung ausgelegt. Es soll die Austauschbarkeit der Betriebsgeräte von verschiedenen Herstellern in einer lichttechnischen Anlage garantieren. Im Vergleich zur analogen Schnittstelle (1-10 V) kann DALI aufgrund der individuellen Adressierbarkeit einzelne Betriebsgeräte ansteuern.

DALI (Digital Addressable Lighting Interface) is a manufacturer-independent interface that enables the control of electronic ballasts (ECG) via digital control signals. Luminaires can thus be controlled selectively or collectively, e.g. switched or dimmed. It can be integrated as a subordinate independent system in building control systems and is designed exclusively for lighting control. It is intended to guarantee the interchangeability of operating devices from different manufacturers in a lighting installation. Compared to the analogue interface (1-10 V), DALI can control individual operating devices because it can be addressed individually.

SYSTEMEIGENSCHAFTEN UND VORTEILE VON DALI:

- Einfache Umkonfiguration bei Nutzungsänderung
- Digitale Übertragung über 2 Adern
- 64 Teilnehmer, 16 Gruppen, 16 Szenen pro DALI-Strang
- Statusrückmeldung einzelner Leuchten
- Speicherung von Konfigurationsdaten, wie Gruppenzugehörigkeiten, Lichtszenenwerte, Dimmggeschwindigkeiten, Notstrom-Lichtwerte (System Failure Level), Einschalt-Lichtwerte bei Spannungsrückkehr (Power-On-Level) im elektronischen Vorschaltgerät (EVG)
- Bustopologie: Linien-, Baum-, Stern- oder Mischstrukturen
- Leitungslängen bis 300 Meter (abhängig vom Leitungsquerschnitt)
- flexible Anwendungs- und Installationsmöglichkeiten
- einfach zu bedienen

Für die Installation Ihres DALI-Systems (inkl. Einbindung des Gateways in Smart Home System) wenden Sie sich bitte an Ihren Elektrofachmann.

SYSTEM FEATURES AND ADVANTAGES OF DALI:

- Simple reconfiguration in case of change of use
- Digital transmission via 2 wires
- 64 participants, 16 groups, 16 scenes per DALI line
- Status feedback of individual luminaires
- Storage of configuration data such as group assignments, lighting scene values, dimming speeds, emergency power, dimming speeds, emergency power lighting values (System Failure level), switch-on light values in the event of a power (power-on level) in the electronic ballast (EB)
- Bus topology: line, tree, star or mixed structures
- Cable lengths up to 300 metres (depending on cable cross-section)
- flexible application and installation options
- easy to operate

For the installation of your DALI system (incl. integration of the gateway into Smart Home System), please contact your electrician.



CASAMBI

Wenn Ihr Fokus auf der reinen Lichtsteuerung liegt, dann bietet Casambi die optimale Lösung. Die kostenlos erhältliche Casambi App ist einfach und intuitiv gestaltet. Die Kommunikation zwischen Ihrem Smart Media Gerät und Ihren Leuchten erfolgt über Bluetooth. Unabhängig von der App können Sie mit einem normalen Wandschalter und einem in die Leuchte eingebauten Casambi Modul Ihre Leuchte dimmen. Die smarte Casambi Technik bietet Ihnen darüber hinaus die Möglichkeit, individuelle Lichtszenen zu gestalten oder Ihre Leuchten über einen Timer zu bestimmten Zeiten zu schalten. Im Bereich der reinen Lichtsteuerung ist Casambi somit die perfekte Lösung für Ihre individuelle Beleuchtung. Nutzen Sie ESCALE Leuchten mit der innovativen Casambi Technik und erleben Sie Ihre Räume in neuem Licht.

If you only want to focus on controlling your lighting then Casambi is the right solution for you. The Casambi app that is free of charge is designed so that it can be used easily and intuitively. The communication between your Smart Media device and your lighting takes place via Bluetooth. Apart from the app, you can also dim your lights using a normal wall-mounted switch and a Casambi module that is installed in the lamps.

The smart Casambi technology also enables you to design customised light scenes or switch your lighting on at a predefined time using a timer. Casambi is therefore the perfect solution for your customised lighting when it comes to a pure controlling of the lighting. Use ESCALE lamps with the innovative Casambi technology and see your rooms in a new light.



ZIGBEE

Wenn es nicht nur um die reine Lichtsteuerung geht, gibt es für Smart Home eine sehr gute Lösung basierend auf dem ZigBee Funkstandard. ZigBee gilt dabei als wichtigster Standard und ermöglicht eine drahtlose Kommunikation über WLAN zwischen einem Smart Media Gerät und vorhandener Haustechnik. Mittels ZigBee können u.a. elektrische Rolläden, Heizung, Lautsprecher und natürlich Leuchten gesteuert werden. Mit einem eingebauten ZigBee Modul können unsere Leuchten problemlos per Sprachsteuerung bedient werden. Nutzen Sie ESCALE Leuchten mit intelligenter ZigBee Technik und schaffen Sie sich Ihr besonderes Lichtelebnis.

If you want more than to just control your lighting, there is a very good Smart Home solution available that is based on the ZigBee radio standard. ZigBee is hereby deemed to be the most important standard and provides a wireless communication between a Smart Media device and the existing home technology. You can use ZigBee to control electric window shutters, the heating, loudspeakers and obviously the lighting. With an installed ZigBee module, it is possible to control the lighting by voice control without difficulty. Use ESCALE lamps with intelligent ZigBee technology and create your special lighting experience.



Folgende Systeme werden u.a. unterstützt:
Philips Hue, amazon alexa, Google Home.

The following are just some of the systems that are supported:
Philips Hue, amazon alexa, Google Home.


KONTAKT / CONTACT

LINUS BOPP LEUCHTEN GMBH

Tannenweg 6
D - 74838 Limbach


Zentrale	+ 49 (0) 62 87 - 92 06 0	vk@bopp-leuchten.de
Verkauf	+ 49 (0) 62 87 - 92 06 0	vk@bopp-leuchten.de
Kundendienst	+ 49 (0) 62 87 - 92 06 26	ret@bopp-leuchten.de
Export	+ 49 (0) 62 87 - 92 06 23	ex@bopp-leuchten.de

www.bopp-leuchten.de


 **BADEN WÜRTTEMBERG, RHEINLAND-PFALZ,
BAYERN (PLZ: 86-89, 91, 96-97), SAARLAND,
HESSEN, NORDRHEIN-WESTFALEN (PLZ: 32, 34, 37, 53)**

LUXEMBURG


Frank Schnalke
Tannenweg 6
74838 Limbach
Tel. 0 62 87 - 92 06 40
Mob. 0151 - 253 510 20
E-Mail: vertr1@bopp-leuchten.de

 **MECKLENBURG-VORPOMMERN, BERLIN,
BRANDENBURG, SACHSEN, SACHSEN-ANHALT,
THÜRINGEN**

Uwe Posanski
Windsheimer Straße 13
04207 Leipzig
Tel. 0341 - 4 80 65 27
Fax 0341 - 4 80 65 28
Mob. 0171 - 414 35 32
E-Mail: posanski@web.de

 **BREMEN, HAMBURG, SCHLESWIG-HOLSTEIN,
NIEDERSACHSEN, NORDRHEIN-WESTFALEN
(PLZ: 33, 40 - 42, 44 - 52, 57 - 59)**

Gabriele Willbrand
Handelsagentur
Am Lehacker 41
59174 Kamen
Tel. 0 23 07 - 30 177
Mob. 0170 - 381 07 51
E-Mail: gwillbrand@t-online.de

 **BAYERN PLZ: 80-85, 90, 92-95
 ÖSTERREICH**

Gottfried Kraft
Markt 176
A - 5441 Abtenau
Mob + 43 (0) 664 - 144 21 17
E-Mail: g.kraft@sbg.at

 **SCHWEIZ**

Finnor Project AG
Mäderstr. 7
CH-5400 Baden
Tel. + 41 (0) 56 - 2 00 21 11
Fax + 41 (0) 56 - 2 00 21 13
E-Mail: finnor@finnor.ch

 **NIEDERLANDE**

Albert Daniels
Stadslaan 42
NL - 8651 AG Ijlst
Tel. +31 (0) 6 51 00 60 66
E-Mail: albert@escalebopp.nl

 **FRANKREICH**

Bruno Le Moigne
Tel. +33 (0) 68 77 48 440
Fax +33 (0) 95 86 7 - 06 83
E-Mail: b.lemoigne@laposte.net

Stéphane Kerjean
Tel. +33 (0) 67 33 78 813
Fax +33 (0) 95 86 7 - 06 83
E-Mail: stephanekerjean@yahoo.fr



GARANTIE | WARRANTY



Auf unsere LED Leuchten „Made in Germany“ erhalten Sie **5 Jahre Garantie**.
Weitere Details und die Garantiebedingungen finden Sie unter
www.bopp-leuchten.de oder direkt hier:

Our LED lights „Made in Germany“ come with a **5-year warranty**.
Further details and the warranty conditions can be found at
www.bopp-leuchten.de or directly here:

